SEADE

Perfil da mulher no Estado de São Paulo: demografia, escolaridade, trabalho e renda

Fevereiro/2024

SEADE
Fundação Sistema Estadual de Análise de Dados

SÃO PAULO
GOVERNO DO ESTADO

ESCOLARIDADE

37% de mulheres com 25 anos ou mais concluíram o ensino médio e 26% o ensino superior em 2023.

Proporção de mulheres de 25 anos ou mais, por nível de escolaridade
Estado de São Paulo, 2023, em %

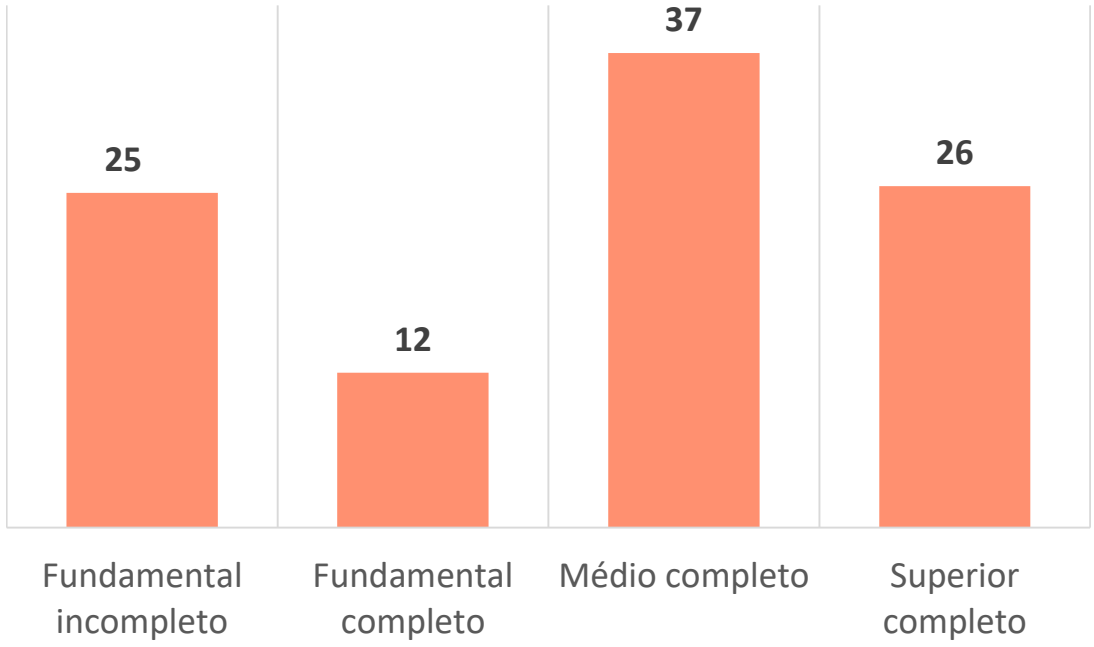

Fonte: IBGE, PNAD Contínua. Fundação Seade.

Percentual de mulheres que concluíram o ensino superior supera a de homens nas faixas até 54 anos.

Proporção da população de 25 anos ou mais, com ensino superior completo, por faixas etárias
Estado de São Paulo, 2023, em %

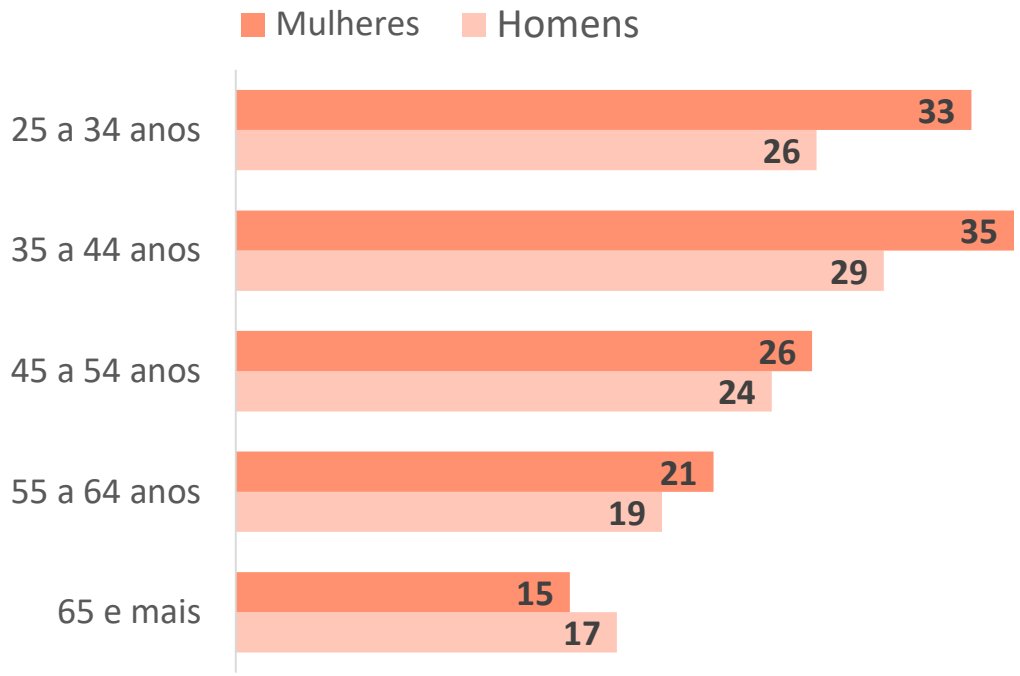

RAÇA/COR

Mulheres negras (pretas e pardas) representam 40% do total de mulheres no Estado de São Paulo.

Em %

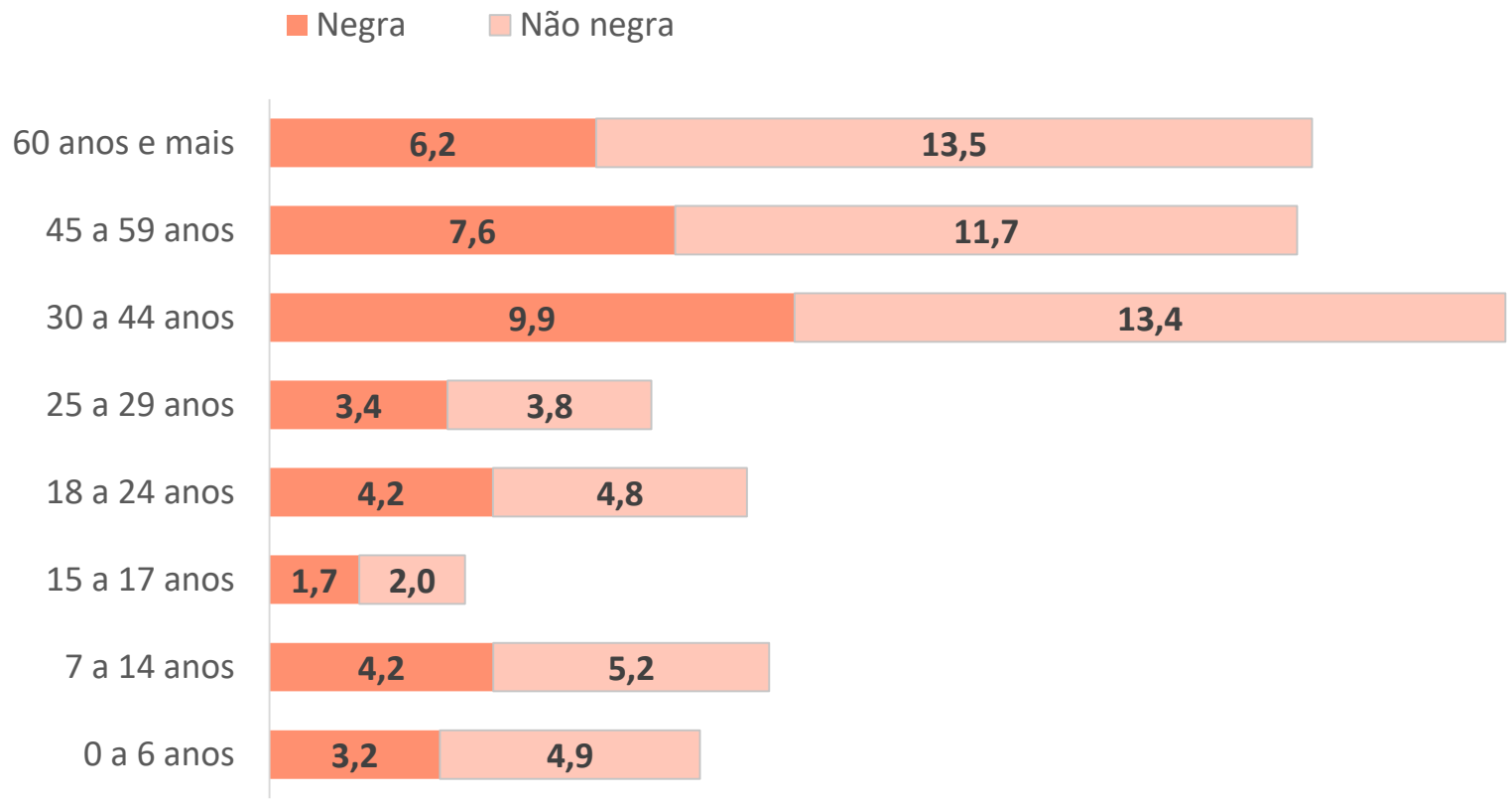

Fonte: IBGE, PNAD Contínua – 4º trimestre de 2023. Fundação Seade.

JOVENS

72% dos jovens (18 a 24 anos) concluíram o ensino médio.
Parcela significativa deles não trabalhava nem continuou os estudos ("Nem-Nem").
Em 2023, 25% das mulheres de 18 a 24 anos não estudavam nem trabalhavam.

Pessoas de 18 a 24 anos que não estudam e nem trabalham, segundo sexo
Estado de São Paulo, 2012 a 2023, em %

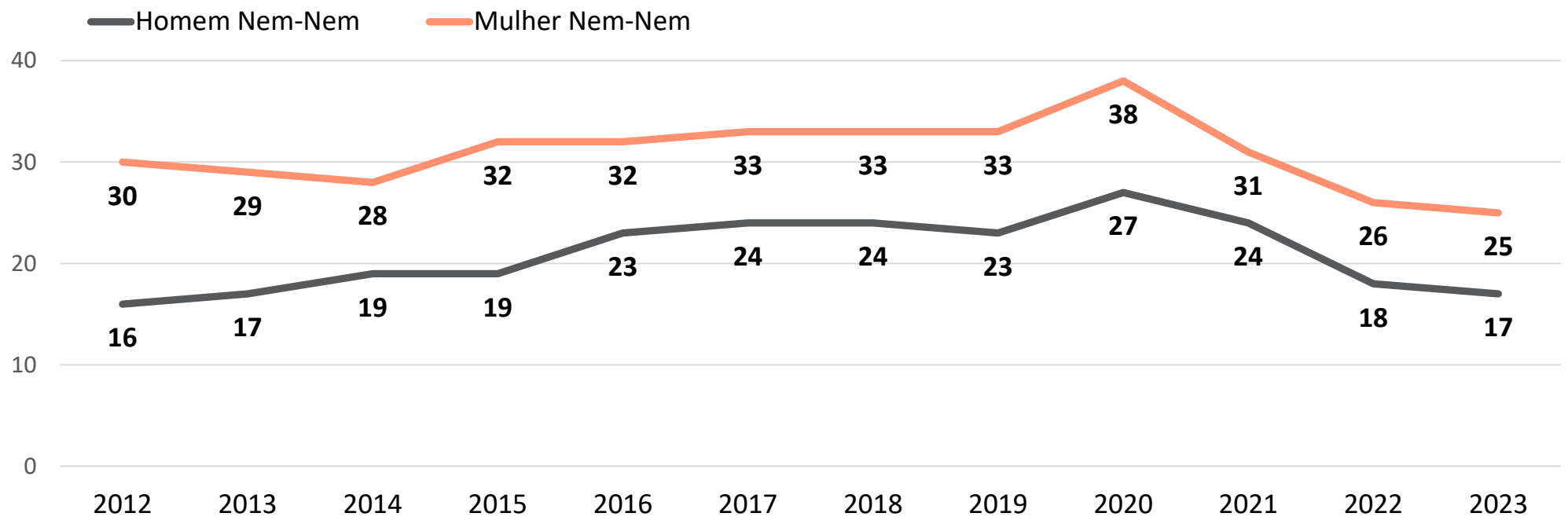

Fonte: IBGE, PNAD Contínua. Fundação Seade.

MERCADO DE TRABALHO (PNAD Contínua - 4º trim.2023)

Taxa de desemprego de mulheres negras (10,7%) no Estado SP é o dobro do que a dos homens não negros (5,2%).

Taxa de desemprego, segundo sexo e raça
Estado de São Paulo, 4º trim.2020-4º trim.2023, em %

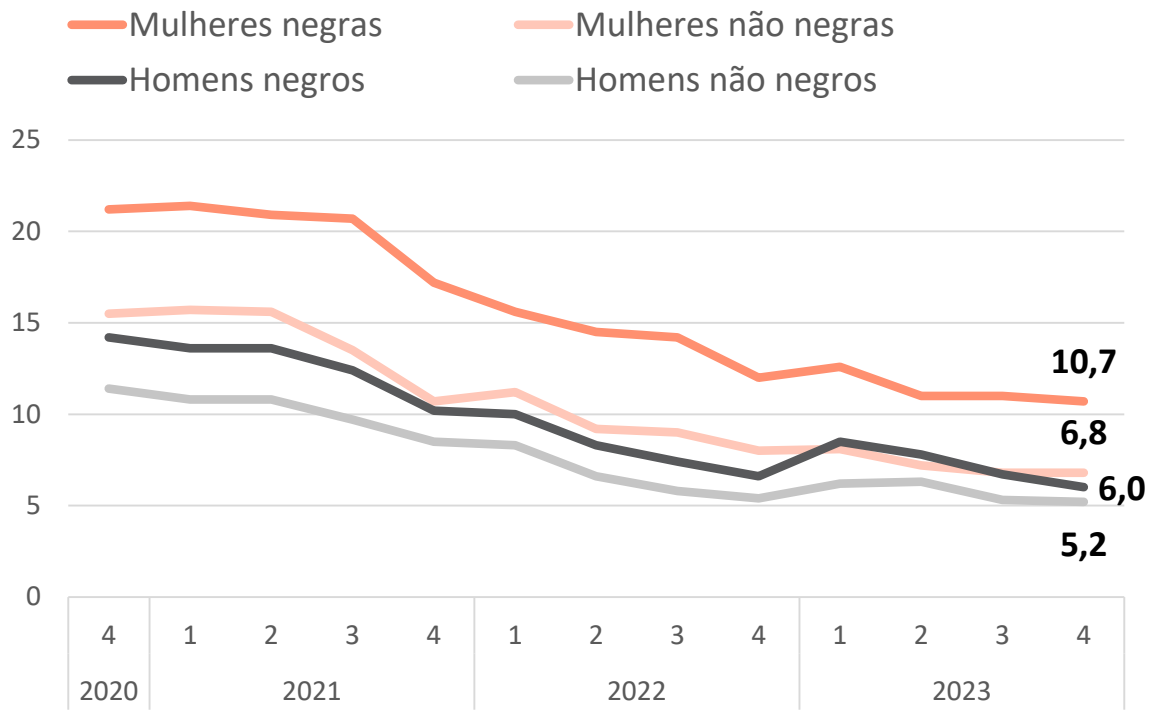

Rendimento por hora das mulheres negras é de R$ 15,70, metade daquele dos homens não negros (R$ 32,80).

Rendimento por hora, segundo sexo e raça
Estado de São Paulo, 4º trim.2020-4º trim.2023, em reais

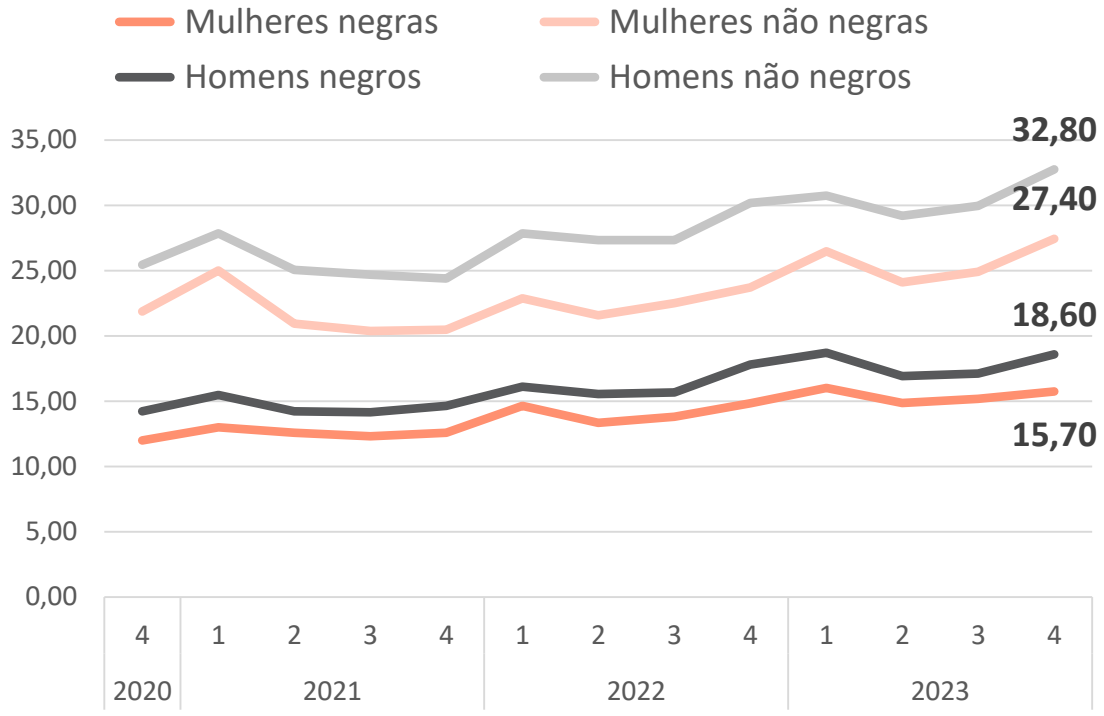

Fonte: IBGE, PNAD Contínua. Fundação Seade.

MERCADO DE TRABALHO (PNAD Contínua - 4º trim.2023)

Mulheres do Estado de São Paulo representam:

- **31% dos empregadores** (308 mil de 1,0 milhão com pelo menos dois empregados)
- **37% dos trabalhadores por conta própria**

258 mil empregadoras (84%) têm empreendimento formal

884 mil trabalhadoras (41%) por conta própria são formais

Número de empreendedores, segundo sexo
Estado de São Paulo, 4º trim.2020-4º trim.2023, em mil

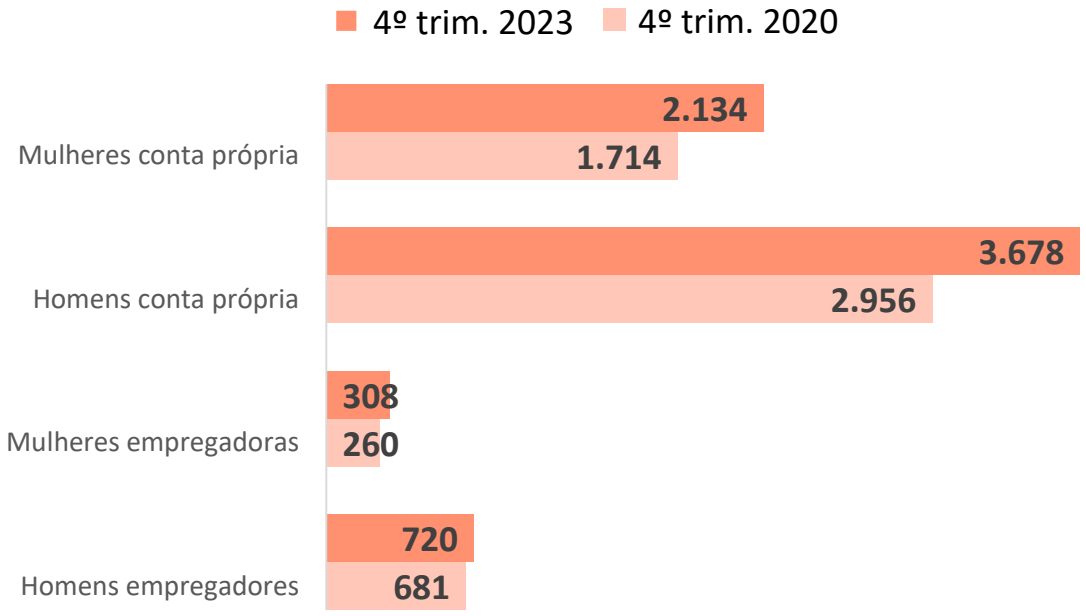

Proporção de Mulheres empreendedoras com CNPJ
Brasil e Estado de São Paulo, 4º trim.2020-2023, em %

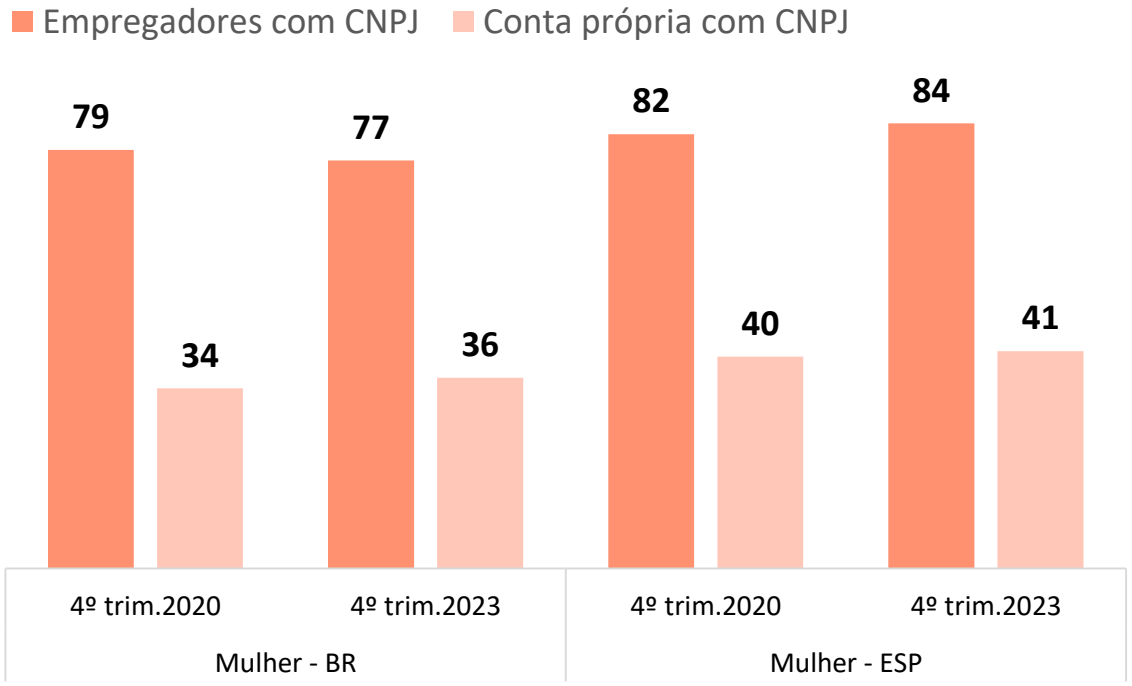

Fonte: IBGE, PNAD Contínua. Fundação Seade.

POPULAÇÃO

23,1 milhões de mulheres no Estado de São Paulo em 2023

51,9% da população paulista, 21% da população feminina brasileira

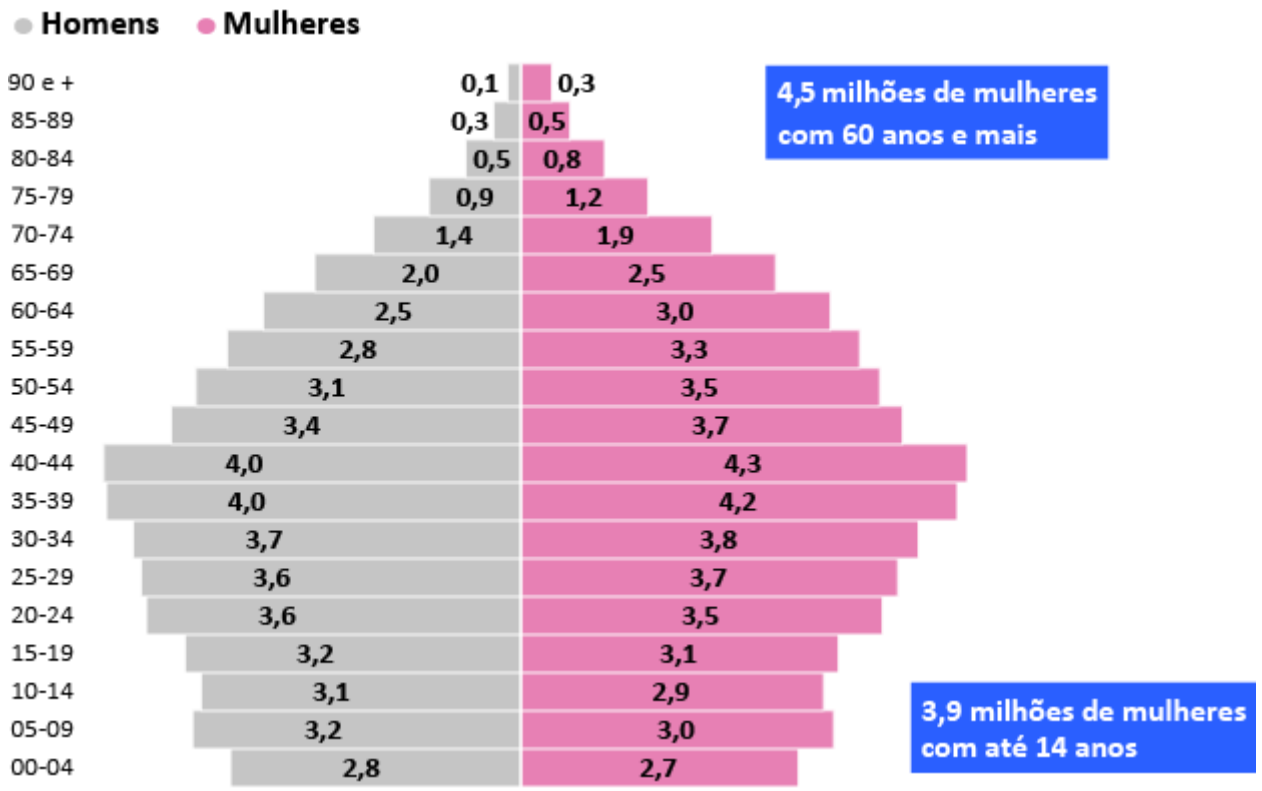

Fonte: Fundação Seade. Sistema Seade de Projeções Populacionais

POPULAÇÃO

A população feminina é crescente no Estado

Em 2023, a idade média das mulheres foi de 39,1 anos, sendo que em municípios do noroeste e litoral paulista essa idade superou 40 anos

Evolução da população feminina, 2000-2023, em milhões

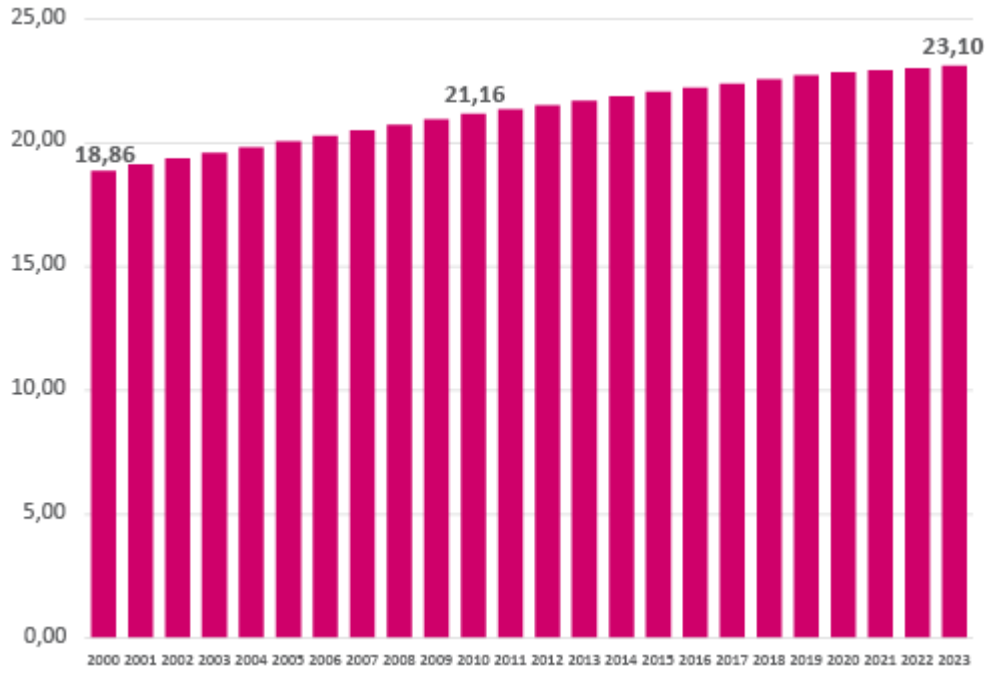

Idade média das mulheres 2023

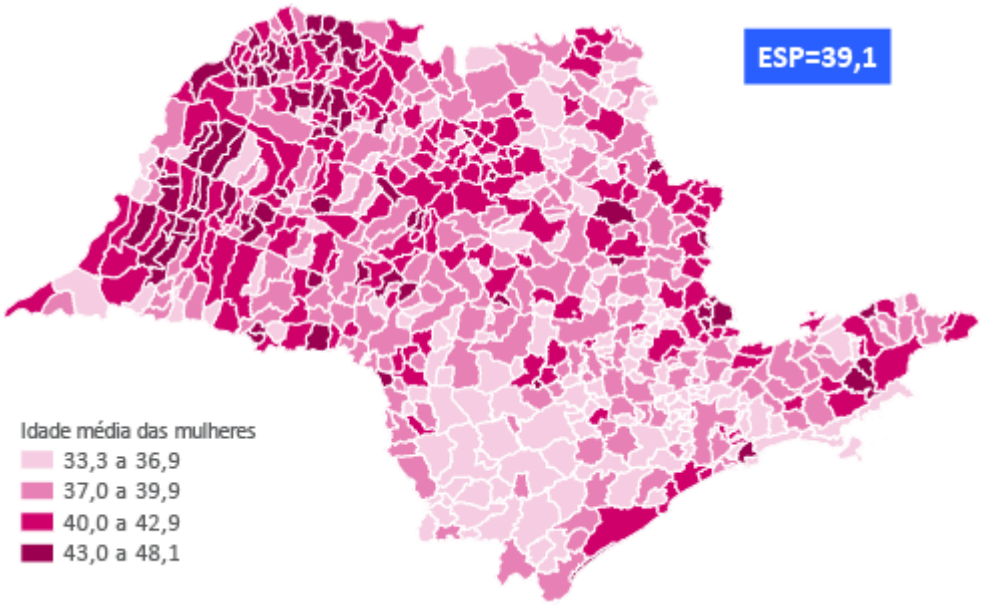

Fonte: Fundação Seade. Sistema Seade de Projeções Populacionais

POPULAÇÃO

77,3% das mulheres que foram mães eram naturais de SP

As demais eram baianas, mineiras, pernambucanas, alagoanas, paranaenses e estrangeiras

Distribuição dos nascidos vivos, segundo naturalidade das mães

Estado de São Paulo, 2021, em %

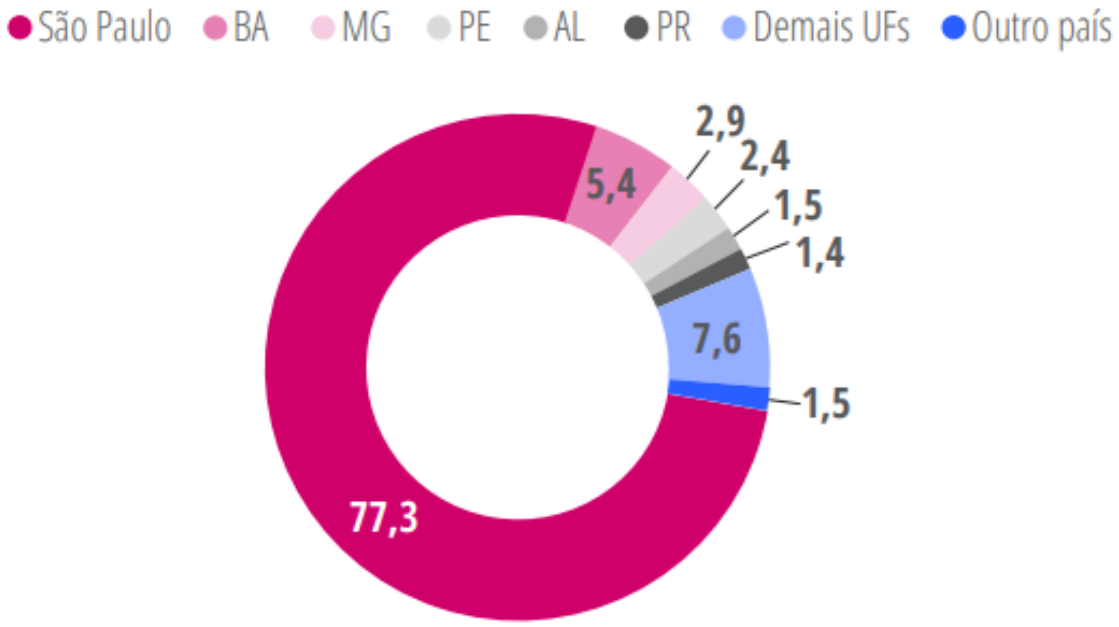

Distribuição de nascidos vivos de mães estrangeiras, segundo país de origem

Estado de São Paulo, 2010-2021, em %

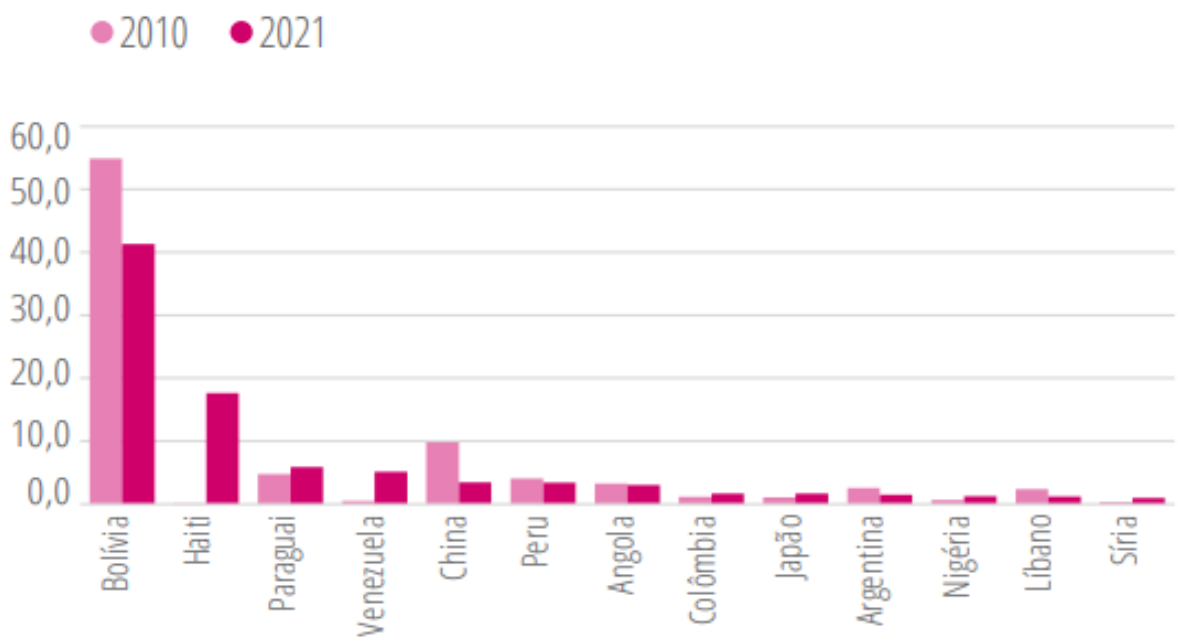

Fonte: Fundação Seade. Sistema Seade de Projeções Populacionais.

FECUNDIDADE

Aumento da fecundidade entre mulheres com mais de 35 anos, indicando adiamento da maternidade

Importante redução da fecundidade entre adolescentes de 15 a 19 anos

Taxa de Fecundidade por Idade da Mãe (por mil mulheres)
Estado de São Paulo. 2010 e 2021

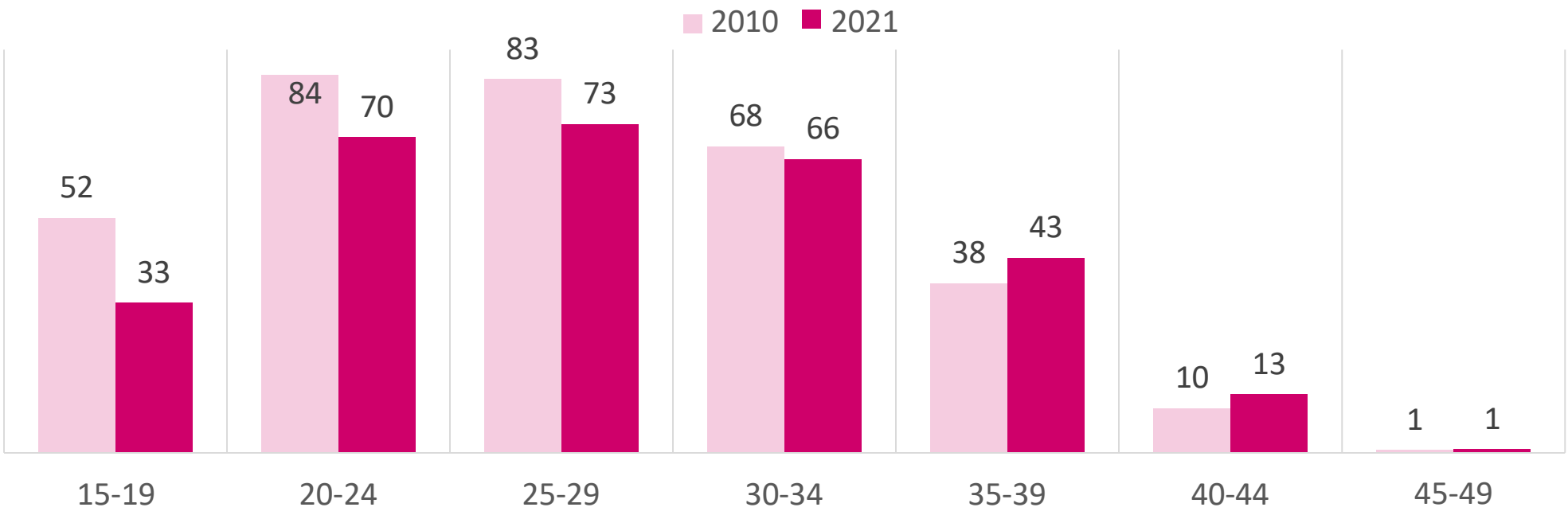

Fonte: Fundação Seade.

GOVERNO DO ESTADO DE SÃO PAULO

Governador do Estado
Tarcísio de Freitas

Vice-Governador do Estado
Felício Ramuth

Secretário da Fazenda e Planejamento
Samuel Kinoshita

SEADE
Fundação Sistema Estadual de Análise de Dados

Diretoria Executiva
Bruno Caetano Raimundo

Chefia de Gabinete
Sérgio Meirelles Carvalho

Diretoria Adjunta de Produção e Análise de Dados
Carlos Eduardo Torres Freire

Gerência Demográfica
Bernadette Cunha Waldvogel

Gerência Econômica
Vagner de Carvalho Bessa

Gerência de Georreferenciamento
Gustavo de Oliveira C. de Souza

Gerência de Pesquisa
Mylene Guedes M.S.R. de Athayde

Gerência Social
Maria Paula Ferreira

Diretoria Adjunta de Comunicação e Informação
Marcelo Moreira

Coordenadoria de Comunicação e Disseminação
Paulo Emirandetti Junior

Superintendência de Tecnologia da Informação
Sergio Ricardo Rabelo

Diretoria Adjunta Administrativa e Financeira
Luiz Ricardo Santoro

Gerência Administrativa
Paulo Rogerio da Conceição

Gerência Financeira e Contábil
Joaquim Pereira Neto

Gerência de Recursos Humanos e O&M
Claudio Matarazzo

Conselho Curador
Presidente
Carlos Antonio Luque

Conselheiros
Cecília Mantovan
Eduardo Walmsley Soares Carneiro
Eugenia Troncoso Leone
Jairo Tadeu Pires Pimentel
José Carlos de Souza Santos
Laís Vita Mercês Souza
Nerylson Lima da Silva
Ney Lemke
Rogério Campos

Conselho Fiscal
Conselheiros
Luzia de Oliveira Jesus
Marcelo Luis Salemme Lellis
Tiago José Tomazella