

## Taxa de desemprego passa de 17,2% para 16,9%

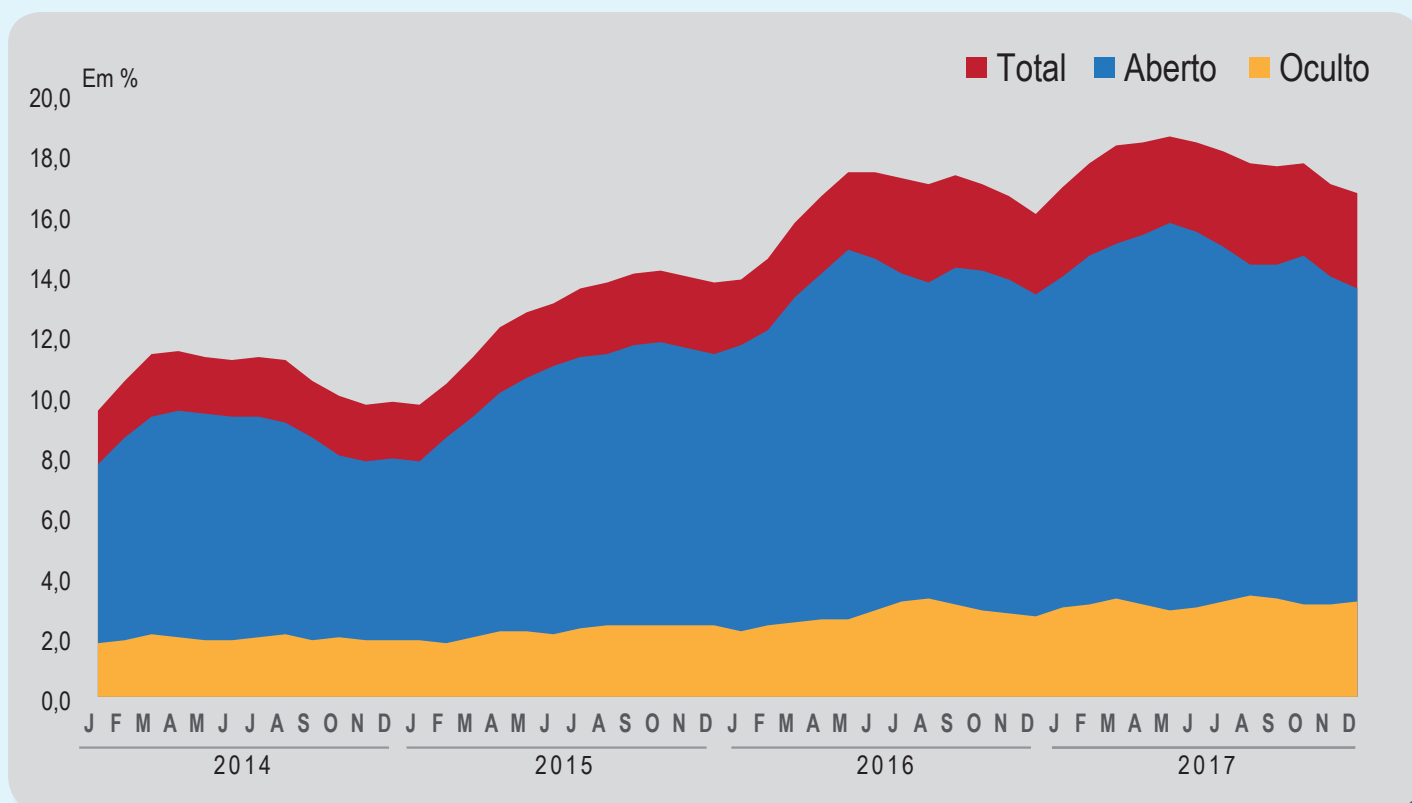
### DESEMPREGO

A taxa de desemprego total na RMSP passou de 17,2%, em novembro, para 16,9%, em dezembro. Segundo suas componentes, a taxa de desemprego aberto reduziu-se de 14,1% para 13,7% e a de desemprego oculto variou de 3,1% para 3,2%. O contingente de desempregados foi estimado em 1.857 mil pessoas, 44 mil

a menos do que no mês anterior. Esse resultado deveu-se ao decréscimo da População Economicamente Ativa – PEA (66 mil pessoas saíram da força de trabalho da região, ou -0,6%) e à relativa estabilidade do nível de ocupação (eliminação de 22 mil postos de trabalho, ou -0,2%).

### Taxas de desemprego, segundo tipo

Região Metropolitana de São Paulo – 2014-2017



Fonte: Secretaria de Planejamento e Gestão. Convênio Seade–Dieese e Ministério do Trabalho/FAT.

Nota: A taxa de desemprego total é composta pela soma das taxas de desemprego aberto e oculto.

**Taxa de desemprego aberto:** pessoas que procuraram trabalho nos últimos 30 dias e não exerceram nenhum trabalho nos últimos sete dias anteriores à entrevista.

**Taxa de desemprego oculto:** pessoas cuja situação de desemprego está oculta pelo trabalho precário – “bico” – ou pelo desalento; neste último caso, não houve procura de trabalho nos últimos 30 dias, mas sim nos últimos 12 meses anteriores à entrevista.

## OCUPAÇÃO









O nível de ocupação permaneceu em relativa estabilidade (-0,2%) e o contingente de ocupados foi estimado em 9.131 mil pessoas.

Segundo posição na ocupação, o número de assalariados variou negativamente (-0,4%), devido ao decréscimo no setor público (-2,8%) e à relativa estabilidade no setor privado (-0,2%). Nesse último, reduziu-se o contingente de trabalhadores sem carteira de trabalho assinada (-4,0%) e variou positivamente o daqueles com carteira (0,3%). Cresceu o conjunto de autônomos (1,4%) e diminuíram o de empregados domésticos (-1,9%) e o daqueles classificados nas demais posições (-1,4%).

## RENDIMENTOS







Entre outubro e novembro de 2017, reduziram-se os rendimentos médios reais de ocupados (-1,4%) e assalariados (-2,3%), passando a equivaler a R\$ 2.023 e R\$ 2.055, respectivamente. Entre os assalariados do setor privado, diminuíram os rendimentos na Indústria de Transformação (-6,1%) e

### Comportamento dos ocupados nos principais setores de atividade

	<b>INDÚSTRIA</b> menos 40 mil	 -2,8%
	<b>CONSTRUÇÃO</b> mais 44 mil	 7,3%
	<b>COMÉRCIO</b> mais 15 mil	 0,9%
	<b>SERVIÇOS</b> menos 31 mil	 -0,6%

nos Serviços (-1,5%) e pouco variou o do Comércio e Reparação de Veículos Automotores e Motocicletas (0,3%). Decresceram o rendimento dos autônomos (-1,4%) e o dos assalariados com carteira de trabalho assinada (-3,1%) e aumentou o daqueles sem carteira (2,6%).

### COMPARAÇÃO COM O MESMO MÊS DO ANO ANTERIOR

Indicadores	Dezembro 2016	Dezembro 2017
Taxa de desemprego total	16,2%	16,9% 
Desempregados		mais 62 mil 
Ocupados		menos 152 mil 
População Economicamente Ativa – PEA		menos 90 mil 
Indicadores	Novembro 2016	Novembro 2017
Rendimento médio real dos ocupados		menos 1,5% 
Rendimento médio real dos assalariados		menos 3,0% 

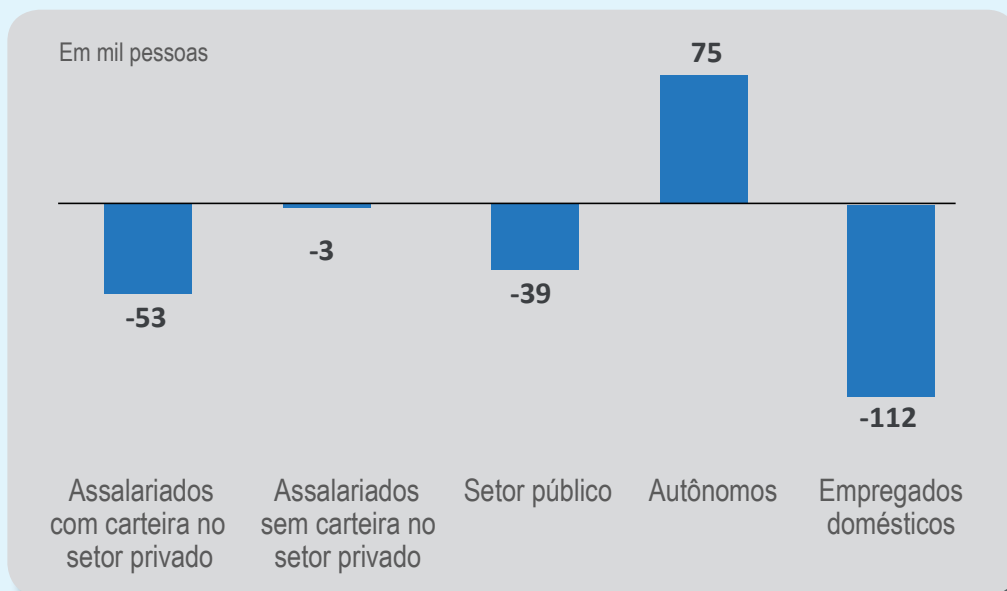
	Dez.-16	Nov.-17	Dez.-17
<b>Região Metropolitana de São Paulo</b>	<b>16,2%</b>	<b>17,2%</b>	<b>16,9%</b>
<b>Município de São Paulo</b>	<b>15,3%</b>	<b>16,5%</b>	<b>16,5%</b>
<b>Sub-região Sudeste (ABC)</b>	<b>15,5%</b>	<b>18,7%</b>	<b>17,7%</b>
<b>Sub-região Leste</b>	<b>19,6%</b>	<b>19,2%</b>	<b>19,6%</b>



Fonte: Secretaria de Planejamento e Gestão. Convênio Seade-Dieese e Ministério do Trabalho/FAT.  
Nota: A amostra não comporta a desagregação para as sub-regiões Oeste, Sudoeste e Norte.

## Variação no nível de ocupação, segundo posição na ocupação

Região Metropolitana de São Paulo – Dezembro/16-Dezembro/17



Fonte: Secretaria de Planejamento e Gestão. Convênio Seade-Dieese e Ministério do Trabalho/FAT.