

## ELIAS FAUSTO

Elias Fausto, nas edições de 2000 e 2002 do IPRS, manteve-se no Grupo 5, composto por municípios com baixos níveis de riqueza e indicadores sociais insatisfatórios. O município manteve-se abaixo da média estadual em todas as dimensões analisadas, apesar dos avanços registrados em longevidade e escolaridade.

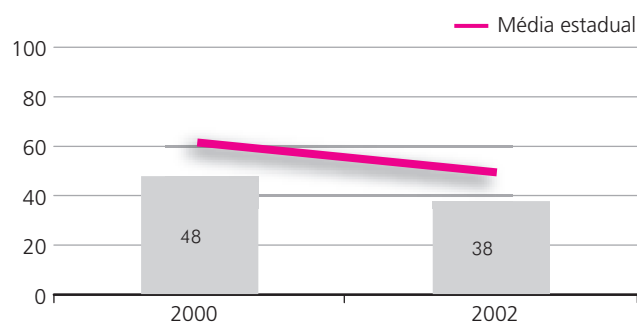


### Riqueza: elevação do valor adicionado *per capita*

Elias Fausto ocupou as seguintes posições no *ranking* de riqueza:

2000 – 159<sup>a</sup>

2002 – 213<sup>a</sup>



Comportamento das variáveis que compõem esta dimensão no período 2000-2002:

- o consumo anual de energia elétrica por ligação no comércio, na agricultura e nos serviços diminuiu de 11,2MW para 6,3MW;
- em 2002, o consumo de energia elétrica por ligação residencial manteve-se ainda abaixo da meta de racionamento estabelecida para 2001, ou seja, a redução do consumo foi superior a 20%, variando de 2,2MW para 1,7MW;
- o rendimento médio do emprego formal diminuiu de R\$798 para R\$740;
- o valor adicionado *per capita* cresceu de R\$6.486 para R\$9.677.

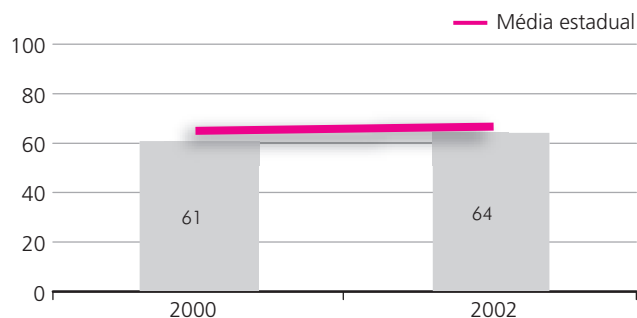
A elevação do valor adicionado *per capita* não foi suficiente para compensar a redução das demais variáveis analisadas, resultando em retração do indicador sintético em intensidade maior que a observada na média estadual, o que levou à perda de posições no *ranking*.

### Longevidade: redução das taxas de mortalidade infantil e perinatal

Elias Fausto ocupou as seguintes posições no *ranking* de longevidade:

2000 – 460<sup>a</sup>

2002 – 466<sup>a</sup>



Comportamento das variáveis que compõem esta dimensão no período 2000-2002:

- a taxa de mortalidade infantil (por mil nascidos vivos) diminuiu de 19,8 para 14,5;
- a taxa de mortalidade perinatal (por mil nascidos) decresceu de 24,9 para 19,9;
- a taxa de mortalidade das pessoas de 15 a 39 anos (por mil habitantes) elevou-se de 1,7 para 2,0;
- a taxa de mortalidade das pessoas com 60 anos e mais (por mil habitantes) cresceu de 39,6 para 45,7.

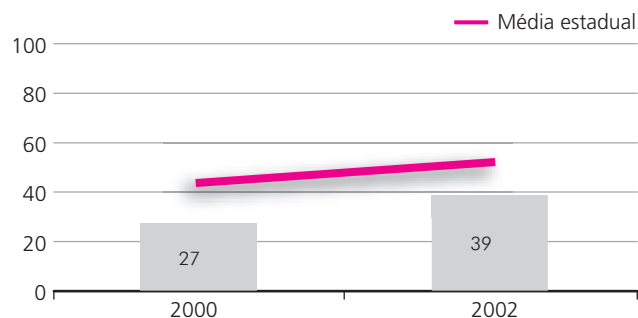
Elias Fausto registrou redução das taxas de mortalidade infantil e perinatal, resultando em aumento de seu indicador sintético, que, entretanto, não conseguiu atingir a média estadual. O município pouco alterou sua posição no *ranking* de longevidade.

## Escolaridade: elevação da taxa de atendimento à pré-escola

Elias Fausto ocupou as seguintes posições no *ranking* de escolaridade:

2000 – 608<sup>a</sup>

2002 – 591<sup>a</sup>



Comportamento das variáveis que compõem esta dimensão no período 2000-2002:

- a proporção de pessoas de 15 a 17 anos que concluíram o ensino fundamental cresceu de 45,0% para 55,6%;
- o percentual de pessoas de 15 a 17 anos com pelo menos 4 anos de estudo variou de 93,6% para 87,4%;
- a proporção de pessoas de 18 a 19 anos com ensino médio completo variou de 25,1% para 26,3%;
- a taxa de atendimento à pré-escola entre as crianças de 5 a 6 anos aumentou de 37,8% para 79,3%.

Elias Fausto registrou evolução do indicador sintético de escolaridade, graças ao aumento da proporção de jovens que concluíram o ensino fundamental e da taxa de atendimento à pré-escola. O município ganhou algumas posições no *ranking*, mas seu indicador permaneceu inferior à média estadual.

## Informações Referentes ao Índice Paulista de Vulnerabilidade Social (IPVS)

População total em 2002 (habitantes)	14.316
População residente nos grupos de vulnerabilidade média, alta e muito alta <sup>1</sup> (em %)	79,2
Responsáveis pelo domicílio alfabetizados (em %)	86,9
Responsáveis pelo domicílio com ensino fundamental completo (em %)	20,8
Anos médios de estudo do responsável pelo domicílio (em anos)	4,5
Rendimento nominal médio do responsável pelo domicílio <sup>2</sup> (em R\$)	578
Idade média do responsável pelo domicílio (em anos)	44
Mulheres responsáveis pelo domicílio (em %)	14,1
Crianças de 0 a 4 anos no total de residentes (%)	9,9
Tamanho médio do domicílio (em número de pessoas)	3,9

Fonte: IBGE. Censo Demográfico 2000; Fundação Seade.

(1) Para mais informações, ver relatório metodológico (FUNDAÇÃO SEADE. Índice Paulista de Vulnerabilidade Social: espaços e dimensões da pobreza nos municípios do Estado de São Paulo – Metodologia. São Paulo, 2004).

(2) Em valores de julho de 2000.

## Síntese

Elias Fausto registrou avanços nas variáveis relacionadas diretamente à infância, com a redução das taxas de mortalidade infantil e perinatal, na dimensão longevidade, e elevação no atendimento à pré-escola, em escolaridade. Em riqueza, houve aumento do valor adicionado *per capita*, mas o município perdeu posições no *ranking*.

### Ranking 2002

**213<sup>a</sup>**  
Riqueza

**466<sup>a</sup>**  
Longevidade

**591<sup>a</sup>**  
Escolaridade