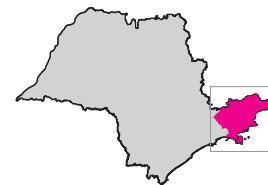


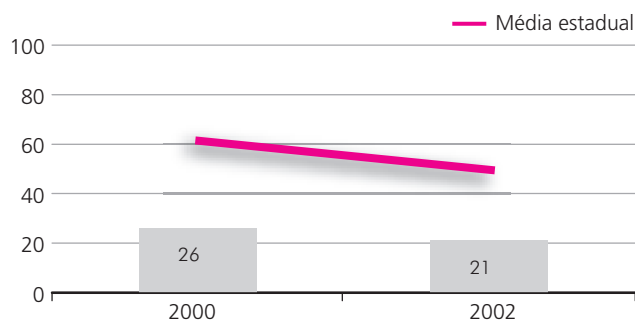
## AREIAS

Areias, nas edições de 2000 e 2002 do IPRS, manteve-se no Grupo 5, que engloba municípios com baixos níveis de riqueza, longevidade e escolaridade. Seus indicadores ficaram abaixo das médias estaduais, mas o município ganhou posições no *ranking* nas dimensões riqueza e longevidade.



### Riqueza: pequenos avanços

Areias ocupou as seguintes posições no *ranking* de riqueza:  
2000 – 622<sup>a</sup>  
2002 – 614<sup>a</sup>



Comportamento das variáveis que compõem esta dimensão no período 2000-2002:

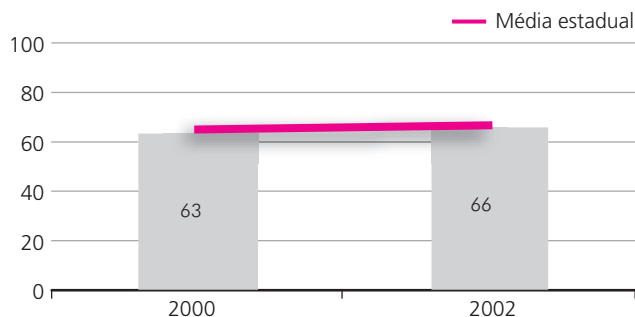
- o consumo anual de energia elétrica por ligação no comércio, na agricultura e nos serviços diminuiu de 5,4MW para 4,5MW;
- em 2002, o consumo de energia elétrica por ligação residencial encontrava-se acima da meta de racionamento estabelecida para 2001, mas ainda se mantinha abaixo dos níveis de 2000, variando de 1,5MW para 1,3MW;
- o rendimento médio do emprego formal decresceu de R\$497 para R\$426;
- o valor adicionado *per capita* elevou-se de R\$624 para R\$1.343.

O município apresentou aumento no valor adicionado *per capita*, no entanto, houve redução no consumo de energia elétrica e do rendimento médio do emprego formal. Areias avançou algumas posições no *ranking*.

### Longevidade: diminuíram as taxas de mortalidade infantil e perinatal

Areias ocupou as seguintes posições no *ranking* de longevidade:

2000 – 426<sup>a</sup>  
2002 – 399<sup>a</sup>



Comportamento das variáveis que compõem esta dimensão no período 2000-2002:

- a taxa de mortalidade infantil (por mil nascidos vivos) reduziu-se de 17,0 para 15,2;
- a taxa de mortalidade perinatal (por mil nascidos) diminuiu de 14,7 para 12,9;
- a taxa de mortalidade das pessoas de 15 a 39 anos (por mil habitantes) variou de 2,1 para 2,0;
- a taxa de mortalidade das pessoas com 60 anos e mais (por mil habitantes) variou de 52,6 para 49,5.

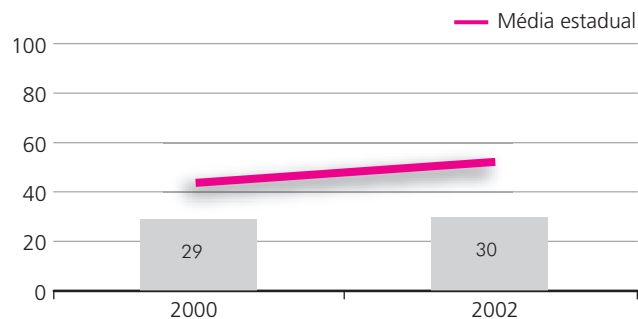
O desempenho favorável do município no período deveu-se à redução de todas as taxas de mortalidade que integram a dimensão longevidade, principalmente a infantil e a perinatal.

## Escolaridade: o desempenho se manteve estável

Areias ocupou as seguintes posições no *ranking* de escolaridade:

2000 – 593<sup>a</sup>

2002 – 635<sup>a</sup>



Comportamento das variáveis que compõem esta dimensão no período 2000-2002:

- a proporção de pessoas de 15 a 17 anos que concluíram o ensino fundamental aumentou de 40,8% para 54,7%;
- o percentual de pessoas de 15 a 17 anos com pelo menos 4 anos de estudo variou de 93,7% para 95,6%;
- a proporção de pessoas de 18 a 19 anos com ensino médio completo elevou-se de 15,6% para 18,7%;
- a taxa de atendimento à pré-escola entre as crianças de 5 a 6 anos variou de 69,2% para 35,0%.

Os resultados demonstram que o indicador de escolaridade do município não evoluiu de forma satisfatória, sendo o principal responsável para este desempenho a redução no atendimento pré-escolar.

## Informações Referentes ao Índice Paulista de Vulnerabilidade Social (IPVS)

População total em 2002 (habitantes)	3.685
População residente nos grupos de vulnerabilidade média, alta e muito alta <sup>1</sup> (em %)	100,0
Responsáveis pelo domicílio alfabetizados (em %)	81,5
Responsáveis pelo domicílio com ensino fundamental completo (em %)	21,2
Anos médios de estudo do responsável pelo domicílio (em anos)	4,4
Rendimento nominal médio do responsável pelo domicílio <sup>2</sup> (em R\$)	397
Idade média do responsável pelo domicílio (em anos)	47
Mulheres responsáveis pelo domicílio (em %)	21,6
Crianças de 0 a 4 anos no total de residentes (%)	10,5
Tamanho médio do domicílio (em número de pessoas)	3,9

Fonte: IBGE. Censo Demográfico 2000; Fundação Seade.

(1) Para mais informações, ver relatório metodológico (FUNDAÇÃO SEADE. Índice Paulista de Vulnerabilidade Social: espaços e dimensões da pobreza nos municípios do Estado de São Paulo – Metodologia. São Paulo, 2004).

(2) Em valores de julho de 2000.

## Síntese

O município apresentou melhora nos indicadores de riqueza e longevidade, destacando-se no primeiro o aumento do valor adicionado *per capita*. Já em longevidade, Areias registrou tendência de queda em todas as taxas de mortalidade, aproximando-se da média do Estado. O indicador de escolaridade manteve-se estável e o município perdeu posições no *ranking*.

### Ranking 2002

**614<sup>a</sup>**  
Riqueza

**399<sup>a</sup>**  
Longevidade

**635<sup>a</sup>**  
Escolaridade