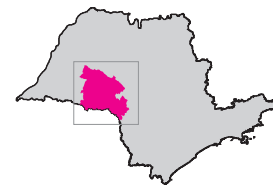


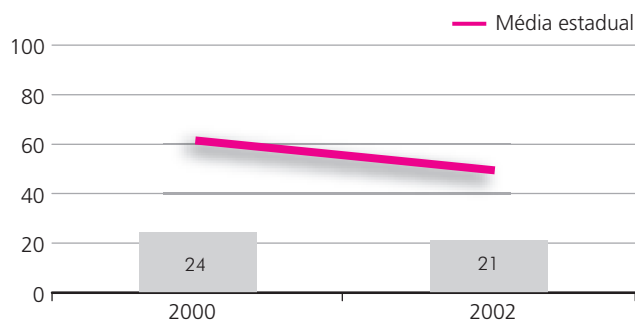
## ARCO-ÍRIS

Nas edições de 2000 e 2002 do IPRS, Arco-Íris classificou-se no Grupo 4, que agrega municípios com baixos níveis de riqueza e deficiências em um dos indicadores sociais que compõem o IPRS, neste caso em especial o de longevidade. Nesta dimensão, o município figura nas últimas posições do *ranking*.



### Riqueza: indicador mantém-se baixo

Arco-Íris ocupou as seguintes posições no *ranking* de riqueza:  
2000 – 634<sup>a</sup>  
2002 – 617<sup>a</sup>



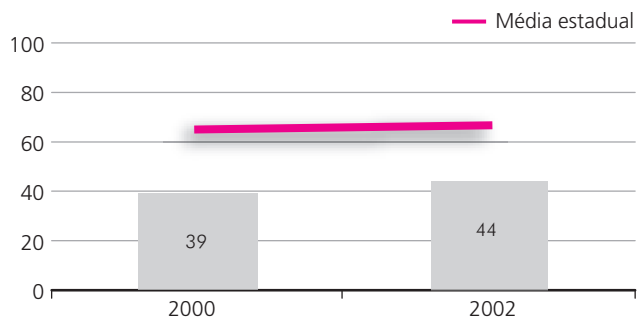
Comportamento das variáveis que compõem esta dimensão no período 2000-2002:

- o consumo anual de energia elétrica por ligação no comércio, na agricultura e nos serviços variou de 3,1MW para 2,7MW;
- em 2002, o consumo de energia elétrica por ligação residencial manteve-se na meta de racionamento estabelecida para 2001, variando de 1,4MW para 1,1MW;
- o rendimento médio do emprego formal variou de R\$463 para R\$475;
- o valor adicionado *per capita* cresceu de R\$5.030 para R\$6.962.

O indicador sintético de riqueza sofreu retração menos intensa do que a média estadual, pois houve aumento do valor adicionado *per capita*. Contudo, o índice ainda permanece muito abaixo do valor observado no conjunto do Estado.

### Longevidade: altas taxas de mortalidade infantil e perinatal

Arco-Íris ocupou as seguintes posições no *ranking* de longevidade:  
2000 – 644<sup>a</sup>  
2002 – 643<sup>a</sup>



Comportamento das variáveis que compõem esta dimensão no período 2000-2002:

- a taxa de mortalidade infantil (por mil nascidos vivos) decresceu de 50,4 para 43,5;
- a taxa de mortalidade perinatal (por mil nascidos) reduziu-se de 57,4 para 48,8;
- a taxa de mortalidade das pessoas de 15 a 39 anos (por mil habitantes) diminuiu de 1,2 para 0,8;
- a taxa de mortalidade das pessoas com 60 anos e mais (por mil habitantes) variou de 32,6 para 31,1.

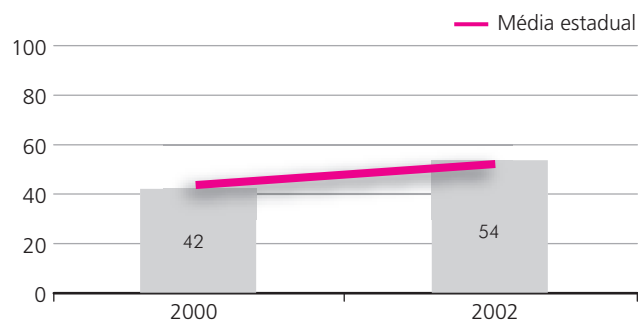
O indicador sintético de longevidade melhorou, em razão da redução observada em todas as taxas de mortalidade analisadas. Contudo, o município ainda apresenta taxas de mortalidade infantil e perinatal muito altas, desse modo, ocupa no *ranking* do Estado uma das mais baixas colocações.

## Escolaridade: aumenta a taxa de conclusão do ensino fundamental

Arco-Íris ocupou as seguintes posições no *ranking* de escolaridade:

2000 – 342<sup>a</sup>

2002 – 282<sup>a</sup>



Comportamento das variáveis que compõem esta dimensão no período 2000-2002:

- a proporção de pessoas de 15 a 17 anos que concluíram o ensino fundamental cresceu de 59,4% para 77,4%;
- o percentual de pessoas de 15 a 17 anos com pelo menos 4 anos de estudo variou de 93,9% para 95,3%;
- a proporção de pessoas de 18 a 19 anos com ensino médio completo elevou-se de 29,5% para 33,0%;
- a taxa de atendimento à pré-escola entre as crianças de 5 a 6 anos cresceu de 63,0% para 69,1%.

O indicador sintético melhorou muito, especialmente por causa do aumento da proporção de jovens que concluíram o ensino fundamental, além dos avanços nas demais variáveis analisadas. Desse modo, o indicador ultrapassou a média estadual.

## Informações Referentes ao Índice Paulista de Vulnerabilidade Social (IPVS)

População total em 2002 (habitantes)	2.135
População residente nos grupos de vulnerabilidade média, alta e muito alta <sup>1</sup> (em %)	99,0
Responsáveis pelo domicílio alfabetizados (em %)	76,7
Responsáveis pelo domicílio com ensino fundamental completo (em %)	13,1
Anos médios de estudo do responsável pelo domicílio (em anos)	3,6
Rendimento nominal médio do responsável pelo domicílio <sup>2</sup> (em R\$)	346
Idade média do responsável pelo domicílio (em anos)	49
Mulheres responsáveis pelo domicílio (em %)	12,2
Crianças de 0 a 4 anos no total de residentes (%)	6,6
Tamanho médio do domicílio (em número de pessoas)	3,6

Fonte: IBGE. Censo Demográfico 2000; Fundação Seade.

(1) Para mais informações, ver relatório metodológico (FUNDAÇÃO SEADE. Índice Paulista de Vulnerabilidade Social: espaços e dimensões da pobreza nos municípios do Estado de São Paulo – Metodologia. São Paulo, 2004).

(2) Em valores de julho de 2000.

## Síntese

Arco-Íris apresentou boa evolução na dimensão escolaridade. Em longevidade, exibiu pequena melhora, mas as taxas de mortalidade infantil e perinatal continuam muito elevadas. Em riqueza, apesar do alto crescimento do valor adicionado, o indicador sintético mantém-se bem abaixo da média estadual.

### Ranking 2002

**617<sup>a</sup>**  
Riqueza

**643<sup>a</sup>**  
Longevidade

**282<sup>a</sup>**  
Escolaridade