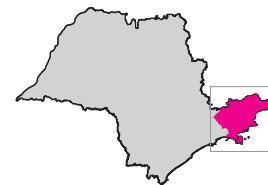


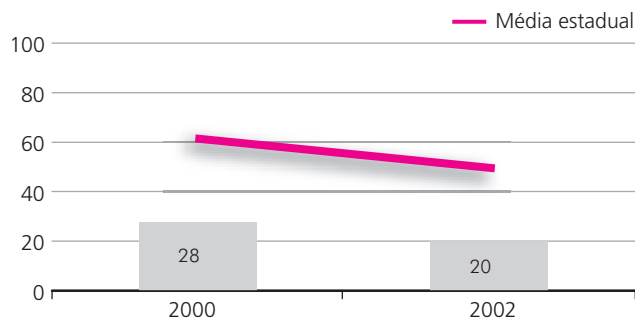
ARAPÉI

Nas edições 2000 e 2002, Arapeí integrou o Grupo 4 do IPRS, que agrega municípios com baixo nível de riqueza e indicadores insatisfatórios de longevidade ou escolaridade. Nesta edição, o componente de longevidade manteve-se acima da média estadual e o de escolaridade melhorou o desempenho, ganhando posições no *ranking*.



Riqueza: redução no nível de riqueza

Arapeí ocupou as seguintes posições no *ranking* de riqueza:
2000 – 600^a
2002 – 625^a



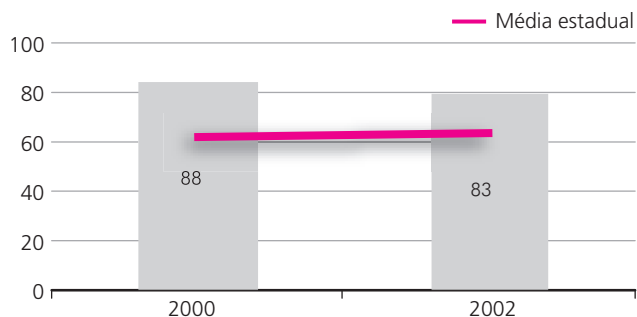
Comportamento das variáveis que compõem esta dimensão no período 2000-2002:

- o consumo anual de energia elétrica por ligação no comércio, na agricultura e nos serviços reduziu-se de 8,0MW para 6,8MW;
- em 2002, o consumo de energia elétrica por ligação residencial manteve-se na meta de racionamento estabelecida para 2001, variando de 1,6MW para 1,3MW;
- o rendimento médio do emprego formal diminuiu de R\$406 para R\$349;
- o valor adicionado *per capita* reduziu-se de R\$802 para R\$567.

A retração em todas as variáveis que compõem o indicador sintético de riqueza manteve o município em patamar inferior à média do Estado nesta dimensão.

Longevidade: aumento na taxa de mortalidade infantil

Arapeí ocupou as seguintes posições no *ranking* de longevidade:
2000 – 7^a
2002 – 14^a



Comportamento das variáveis que compõem esta dimensão no período 2000-2002:

- a taxa de mortalidade infantil (por mil nascidos vivos) cresceu de 2,8 para 6,5;
- a taxa de mortalidade perinatal (por mil nascidos) decresceu de 8,4 para 6,5;
- a taxa de mortalidade das pessoas de 15 a 39 anos (por mil habitantes) reduziu-se de 1,0 para 0,3;
- a taxa de mortalidade das pessoas com 60 anos e mais (por mil habitantes) aumentou de 21,9 para 43,5.

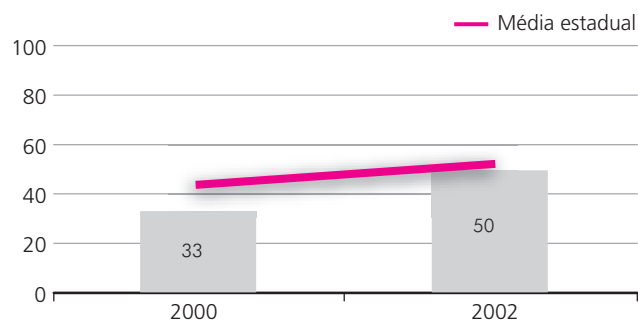
O município apresentou um bom indicador de longevidade, bem acima da média estadual, porém, registrou redução no período, devido ao aumento das taxas de mortalidade infantil e de pessoas acima de 60 anos.

Escolaridade: avanços expressivos

Arapeí ocupou as seguintes posições no *ranking* de escolaridade:

2000 – 546^a

2002 – 399^a



Comportamento das variáveis que compõem esta dimensão no período 2000-2002:

- a proporção de pessoas de 15 a 17 anos que concluíram o ensino fundamental cresceu de 47,8% para 63,7%;
- o percentual de pessoas de 15 a 17 anos com pelo menos 4 anos de estudo variou de 93,8% para 95,4%;
- a proporção de pessoas de 18 a 19 anos com ensino médio completo aumentou de 23,2% para 30,3%;
- a taxa de atendimento à pré-escola entre as crianças de 5 a 6 anos elevou-se de 58,3% para 86,9%.

Todos os itens do indicador de escolaridade apresentaram ganhos no período, destacando-se a proporção de pessoas que concluíram o ensino fundamental e o atendimento à pré-escola, o que posicionou o indicador próximo da média estadual.

Informações Referentes ao Índice Paulista de Vulnerabilidade Social (IPVS)

População total em 2002 (habitantes)	2.679
População residente nos grupos de vulnerabilidade média, alta e muito alta ¹ (em %)	100,0
Responsáveis pelo domicílio alfabetizados (em %)	80,9
Responsáveis pelo domicílio com ensino fundamental completo (em %)	21,1
Anos médios de estudo do responsável pelo domicílio (em anos)	4,3
Rendimento nominal médio do responsável pelo domicílio ² (em R\$)	371
Idade média do responsável pelo domicílio (em anos)	49
Mulheres responsáveis pelo domicílio (em %)	22,7
Crianças de 0 a 4 anos no total de residentes (%)	8,9
Tamanho médio do domicílio (em número de pessoas)	3,6

Fonte: IBGE. Censo Demográfico 2000; Fundação Seade.

(1) Para mais informações, ver relatório metodológico (FUNDAÇÃO SEADE. Índice Paulista de Vulnerabilidade Social: espaços e dimensões da pobreza nos municípios do Estado de São Paulo – Metodologia. São Paulo, 2004).

(2) Em valores de julho de 2000.

Síntese

Arapeí melhorou seu índice de escolaridade, resultando em ganho de posições no *ranking* desta dimensão. No indicador longevidade, manteve-se acima da média do Estado, enquanto no de riqueza apresentou desempenho desfavorável no período, ficando abaixo da média do Estado.

Ranking 2002

625^a
Riqueza

14^a
Longevidade

399^a
Escolaridade