

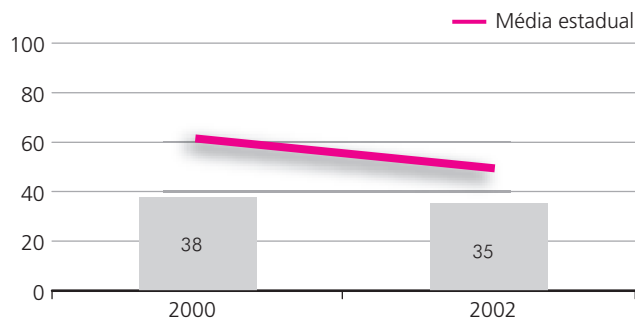
ARAMINA

Aramina manteve-se no Grupo 4 na edição de 2002 do IPRS, que reúne os municípios com baixos níveis de riqueza e um dos indicadores sociais satisfatórios. Aramina melhorou em escolaridade, embora continue abaixo da média do Estado. Já o indicador longevidade registrou um desempenho desfavorável no período, porém ainda manteve-se acima da média estadual, o que garantiu a permanência do município no Grupo 4.



Riqueza: cresce o rendimento médio do emprego formal

Aramina ocupou as seguintes posições no *ranking* de riqueza:
2000 – 373^a
2002 – 274^a



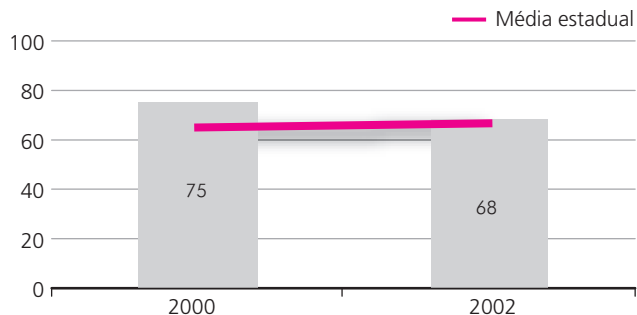
Comportamento das variáveis que compõem esta dimensão no período 2000-2002:

- o consumo anual de energia elétrica por ligação no comércio, na agricultura e nos serviços variou de 7,8MW para 7,6MW;
- em 2002, o consumo de energia elétrica por ligação residencial manteve-se na meta de racionamento estabelecida para 2001, variando de 2MW para 1,6MW;
- o rendimento médio do emprego formal aumentou de R\$470 para R\$622;
- o valor adicionado *per capita* diminuiu de R\$6.825 para R\$5.176.

Aramina registrou aumento do rendimento médio do emprego formal, porém, em razão do desempenho negativo das demais variáveis que compõem esta dimensão, o município perdeu 3 pontos no indicador sintético e permaneceu abaixo da média estadual.

Longevidade: aumento das taxas de mortalidade infantil e perinatal

Aramina ocupou as seguintes posições no *ranking* de longevidade:
2000 – 92^a
2002 – 360^a



Comportamento das variáveis que compõem esta dimensão no período 2000-2002:

- a taxa de mortalidade infantil (por mil nascidos vivos) aumentou de 6,7 para 10,0;
- a taxa de mortalidade perinatal (por mil nascidos) elevou-se de 21,9 para 29,4;
- a taxa de mortalidade das pessoas de 15 a 39 anos (por mil habitantes) aumentou de 0,5 para 0,8;
- a taxa de mortalidade das pessoas com 60 anos e mais (por mil habitantes) variou de 36,9 para 36,0.

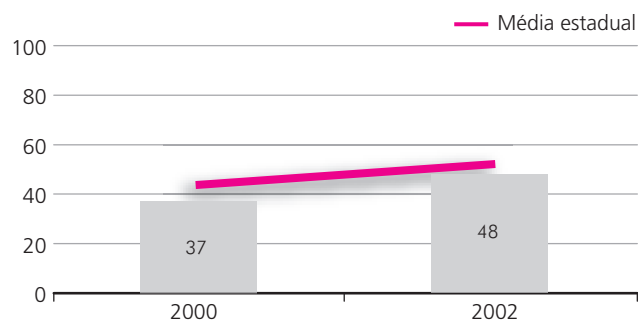
O aumento da maioria das taxas que compõem esta dimensão do IPRS explica o desempenho desfavorável do município no período de 2000 a 2002, perdendo muitas posições no *ranking*.

Escolaridade: crescem atendimento a pré-escola e conclusão do ensino médio

Aramina ocupou as seguintes posições no *ranking* de escolaridade:

2000 – 455^a

2002 – 453^a



Comportamento das variáveis que compõem esta dimensão no período 2000-2002:

- a proporção de pessoas de 15 a 17 anos que concluíram o ensino fundamental elevou-se de 56,8% para 63,9%;
- o percentual de pessoas de 15 a 17 anos com pelo menos 4 anos de estudo variou de 93,9% para 94,4%;
- a proporção de pessoas de 18 a 19 anos com ensino médio completo cresceu de 21,1% para 25,2%;
- a taxa de atendimento à pré-escola entre as crianças de 5 a 6 anos elevou-se de 62,9% para 86,2%.

O aumento em todas as variáveis que compõem a dimensão escolaridade do IPRS resultou no acréscimo de 11 pontos no indicador sintético, que se aproximou da média estadual.

Informações Referentes ao Índice Paulista de Vulnerabilidade Social (IPVS)

População total em 2002 (habitantes)	4.900
População residente nos grupos de vulnerabilidade média, alta e muito alta ¹ (em %)	100,0
Responsáveis pelo domicílio alfabetizados (em %)	86,2
Responsáveis pelo domicílio com ensino fundamental completo (em %)	22,1
Anos médios de estudo do responsável pelo domicílio (em anos)	4,8
Rendimento nominal médio do responsável pelo domicílio ² (em R\$)	541
Idade média do responsável pelo domicílio (em anos)	47
Mulheres responsáveis pelo domicílio (em %)	15,8
Crianças de 0 a 4 anos no total de residentes (%)	7,3
Tamanho médio do domicílio (em número de pessoas)	3,4

Fonte: IBGE. Censo Demográfico 2000; Fundação Seade.

(1) Para mais informações, ver relatório metodológico (FUNDAÇÃO SEADE. Índice Paulista de Vulnerabilidade Social: espaços e dimensões da pobreza nos municípios do Estado de São Paulo – Metodologia. São Paulo, 2004).

(2) Em valores de julho de 2000.

Síntese

A classificação do município no Grupo 4 foi mantida, apesar do desempenho desfavorável da dimensão longevidade. Em escolaridade registrou-se uma melhora que aproximou o indicador da média estadual. Em riqueza houve ligeira retração, porém o município ganhou posições no *ranking*.

Ranking 2002

274^a
Riqueza

360^a
Longevidade

453^a
Escolaridade