

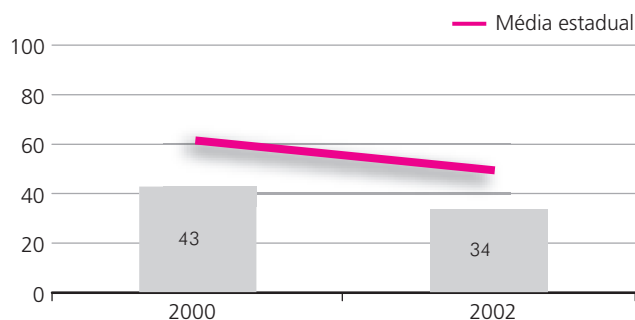
ARAÇOIABA DA SERRA

Araçoiaba da Serra, que na edição de 2000 do IPRS pertencia ao Grupo 4, foi classificado no Grupo 3 em 2002, que agrega os municípios com baixos níveis de riqueza e bons indicadores de longevidade e escolaridade. Seu nível de riqueza ficou em patamar inferior ao do Estado, o de longevidade praticamente igualou-se e o de escolaridade superou a média estadual, causando a ascensão do município para o Grupo 3.



Riqueza: aumento do valor adicionado *per capita*

Araçoiaba da Serra ocupou as seguintes posições no *ranking* de riqueza:
2000 – 259^a
2002 – 301^a



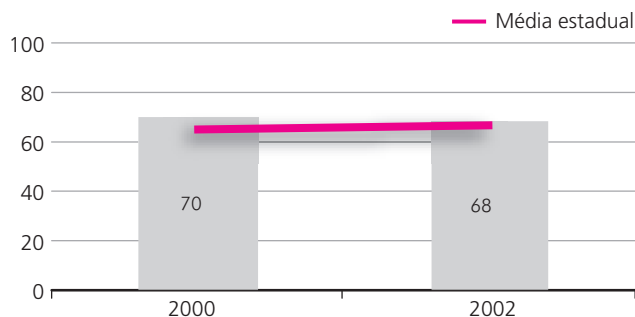
Comportamento das variáveis que compõem esta dimensão no período 2000-2002:

- o consumo anual de energia elétrica por ligação no comércio, na agricultura e nos serviços reduziu-se de 14,5MW para 11,3MW;
- em 2002, o consumo de energia elétrica por ligação residencial manteve-se ainda abaixo da meta de racionamento estabelecida para 2001, ou seja, a redução do consumo foi superior a 20%, variando de 2,1MW para 1,6MW;
- o rendimento médio do emprego formal reduziu-se de R\$678 para R\$579;
- o valor adicionado *per capita* cresceu de R\$1.229 para R\$1.337.

O município registrou decréscimo nesta dimensão, como a quase totalidade dos municípios do Estado, devido à retração no consumo de energia elétrica imposta pelo racionamento de 2001. O aumento do valor adicionado *per capita* não compensou a diminuição do rendimento médio do trabalho formal, levando o município a perder posições no *ranking*.

Longevidade: redução da taxa de mortalidade infantil

Araçoiaba da Serra ocupou as seguintes posições no *ranking* de longevidade:
2000 – 209^a
2002 – 335^a



Comportamento das variáveis que compõem esta dimensão no período 2000-2002:

- a taxa de mortalidade infantil (por mil nascidos vivos) decresceu de 21,2 para 18,4;
- a taxa de mortalidade perinatal (por mil nascidos) aumentou de 11,0 para 13,5;
- a taxa de mortalidade das pessoas de 15 a 39 anos (por mil habitantes) manteve-se em 1,5;
- a taxa de mortalidade das pessoas com 60 anos e mais (por mil habitantes) cresceu de 38,7 para 43,8.

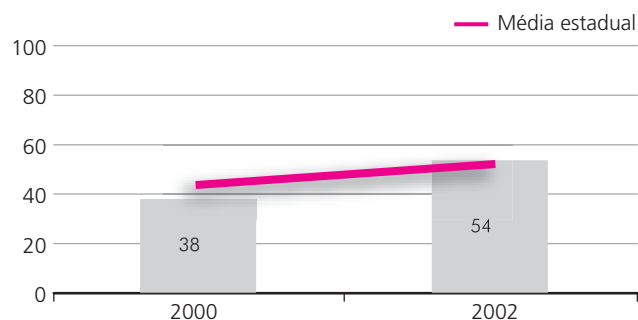
O crescimento das taxas de mortalidade perinatal e dos idosos provocou o decréscimo do indicador de longevidade, que se aproximou da média estadual, e fez o município recuar muitas posições neste *ranking*.

Escolaridade: avanços expressivos na educação

Araçoiaba da Serra ocupou as seguintes posições no *ranking* de escolaridade:

2000 – 435^a

2002 – 304^a



Comportamento das variáveis que compõem esta dimensão no período 2000-2002:

- a proporção de pessoas de 15 a 17 anos que concluíram o ensino fundamental elevou-se de 56,1% para 69,9%;
- o percentual de pessoas de 15 a 17 anos com pelo menos 4 anos de estudo variou de 94,0% para 90,0%;
- a proporção de pessoas de 18 a 19 anos com ensino médio completo manteve-se em 30,7%;
- a taxa de atendimento à pré-escola entre as crianças de 5 a 6 anos elevou-se de 52,5% para 98,8%.

O município elevou suas taxas de conclusão nos ensinos fundamental e médio, bem como a proporção do contingente infantil assistido pela pré-escola. Essa evolução rendeu ao município consideráveis vantagens neste *ranking*.

Informações Referentes ao Índice Paulista de Vulnerabilidade Social (IPVS)

População total em 2002 (habitantes)	21.005
População residente nos grupos de vulnerabilidade média, alta e muito alta ¹ (em %)	47,0
Responsáveis pelo domicílio alfabetizados (em %)	90,9
Responsáveis pelo domicílio com ensino fundamental completo (em %)	31,7
Anos médios de estudo do responsável pelo domicílio (em anos)	5,7
Rendimento nominal médio do responsável pelo domicílio ² (em R\$)	769
Idade média do responsável pelo domicílio (em anos)	46
Mulheres responsáveis pelo domicílio (em %)	18,3
Crianças de 0 a 4 anos no total de residentes (%)	8,8
Tamanho médio do domicílio (em número de pessoas)	3,5

Fonte: IBGE. Censo Demográfico 2000; Fundação Seade.

(1) Para mais informações, ver relatório metodológico (FUNDAÇÃO SEADE. Índice Paulista de Vulnerabilidade Social: espaços e dimensões da pobreza nos municípios do Estado de São Paulo – Metodologia. São Paulo, 2004).

(2) Em valores de julho de 2000.

Síntese

O município perdeu posições no *ranking* de riqueza e retrocedeu no indicador de longevidade, porém ainda se manteve acima da média estadual nesta última dimensão. Graças aos avanços obtidos na escolaridade, principalmente no atendimento ao pré-escolar, Araçoiaba da Serra ascendeu ao Grupo 3 do IPRS.

Ranking 2002

301^a
Riqueza

335^a
Longevidade

304^a
Escolaridade