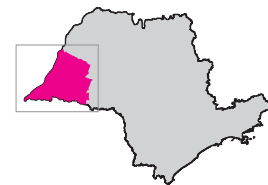


## ÁLVARES MACHADO

Álvares Machado, nas edições de 2000 e 2002 do IPRS, classificou-se no Grupo 3, composto por municípios com baixos níveis de riqueza e bons indicadores de escolaridade e longevidade. O município manteve-se acima da média estadual nos indicadores sintéticos de longevidade e escolaridade e abaixo, em riqueza. A melhora nas dimensões sociais foi expressiva.

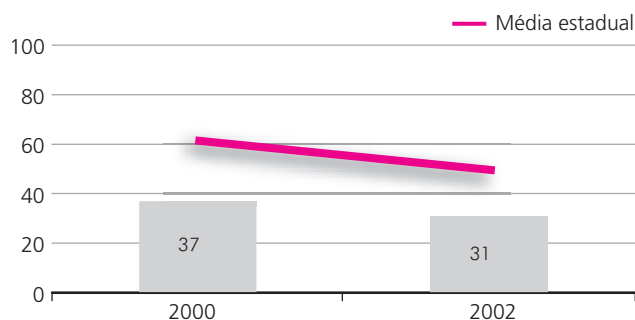


### Riqueza: elevação do valor adicionado *per capita*

Álvares Machado ocupou as seguintes posições no *ranking* de riqueza:

2000 – 404<sup>a</sup>

2002 – 370<sup>a</sup>



Comportamento das variáveis que compõem esta dimensão no período 2000-2002:

- o consumo anual de energia elétrica por ligação no comércio, na agricultura e nos serviços variou de 5,5MW para 5,0MW;
- em 2002, o consumo de energia elétrica por ligação residencial encontrava-se acima da meta de racionamento estabelecida para 2001, mas ainda se mantinha abaixo dos níveis de 2000, variando de 2,0MW para 1,7MW;
- o rendimento médio do emprego formal variou de R\$641 para R\$621;
- o valor adicionado *per capita* cresceu de R\$1.859 para R\$2.115.

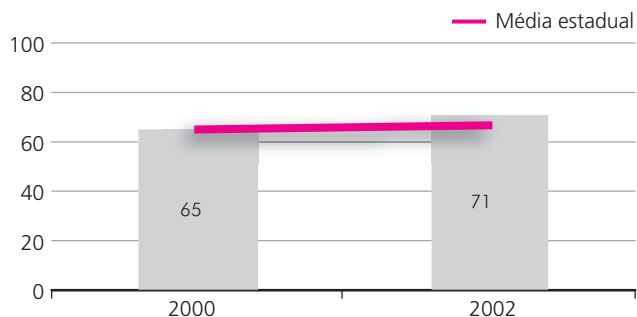
Embora Álvares Machado tenha decrescido em quase todas as variáveis da dimensão riqueza, ganhou posições no *ranking* da dimensão, mesmo permanecendo abaixo da média estadual. Cabe salientar a elevação do valor adicionado *per capita*.

### Longevidade: redução da taxa de mortalidade das pessoas de 15 a 39 anos

Álvares Machado ocupou as seguintes posições no *ranking* de longevidade:

2000 – 368<sup>a</sup>

2002 – 218<sup>a</sup>



Comportamento das variáveis que compõem esta dimensão no período 2000-2002:

- a taxa de mortalidade infantil (por mil nascidos vivos) diminuiu de 21,8 para 18,1;
- a taxa de mortalidade perinatal (por mil nascidos) reduziu-se de 20,7 para 16,2;
- a taxa de mortalidade das pessoas de 15 a 39 anos (por mil habitantes) diminuiu de 1,8 para 1,0;
- a taxa de mortalidade das pessoas com 60 anos e mais (por mil habitantes) elevou-se de 32,7 para 36,5.

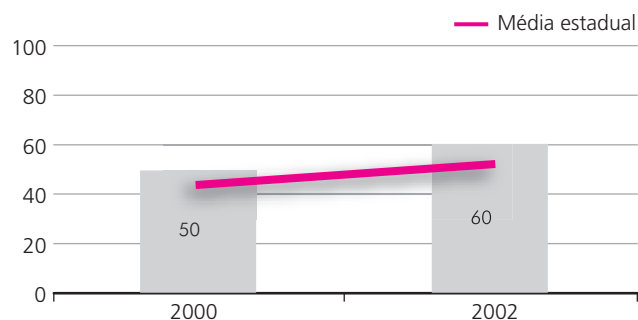
Álvares Machado registrou redução das taxas de mortalidade infantil, perinatal e, principalmente, das pessoas de 15 a 39 anos. Assim, o município ganhou posições no *ranking* de longevidade e seu indicador sintético ficou alguns pontos acima da média estadual.

## Escolaridade: crescimento de todas as variáveis

Álvares Machado ocupou as seguintes posições no *ranking* de escolaridade:

2000 – 155<sup>a</sup>

2002 – 129<sup>a</sup>



Comportamento das variáveis que compõem esta dimensão no período 2000-2002:

- a proporção de pessoas de 15 a 17 anos que concluíram o ensino fundamental variou de 67,0% para 68,4%;
- o percentual de pessoas de 15 a 17 anos com pelo menos 4 anos de estudo elevou-se de 93,8% para 97,8%;
- a proporção de pessoas de 18 a 19 anos com ensino médio completo cresceu de 41,7% para 46,2%;
- a taxa de atendimento à pré-escola entre as crianças de 5 a 6 anos cresceu de 58,6% para 88,0%.

Álvares Machado permaneceu acima da média estadual na dimensão escolaridade, graças à elevação de todas as variáveis analisadas. Cabe ressaltar o crescimento da taxa de atendimento à pré-escola.

## Informações Referentes ao Índice Paulista de Vulnerabilidade Social (IPVS)

População total em 2002 (habitantes)	23.347
População residente nos grupos de vulnerabilidade média, alta e muito alta <sup>1</sup> (em %)	74,8
Responsáveis pelo domicílio alfabetizados (em %)	86,2
Responsáveis pelo domicílio com ensino fundamental completo (em %)	29,9
Anos médios de estudo do responsável pelo domicílio (em anos)	5,3
Rendimento nominal médio do responsável pelo domicílio <sup>2</sup> (em R\$)	508
Idade média do responsável pelo domicílio (em anos)	46
Mulheres responsáveis pelo domicílio (em %)	18,7
Crianças de 0 a 4 anos no total de residentes (%)	8,9
Tamanho médio do domicílio (em número de pessoas)	3,5

Fonte: IBGE. Censo Demográfico 2000; Fundação Seade.

(1) Para mais informações, ver relatório metodológico (FUNDAÇÃO SEADE. Índice Paulista de Vulnerabilidade Social: espaços e dimensões da pobreza nos municípios do Estado de São Paulo – Metodologia. São Paulo, 2004).

(2) Em valores de julho de 2000.

## Síntese

Álvares Machado avançou nas variáveis relacionadas à infância, com redução das taxas de mortalidade infantil e perinatal, em longevidade, e elevação do atendimento à pré-escola, em escolaridade, ganhando posições nos *rankings* dessas dimensões. Em riqueza, destaca-se a elevação do valor adicionado *per capita* e a melhor colocação do município no *ranking*.

### Ranking 2002

**370<sup>a</sup>**  
Riqueza

**218<sup>a</sup>**  
Longevidade

**129<sup>a</sup>**  
Escolaridade