

ALTINÓPOLIS

Na última edição do IPRS, Altinópolis manteve a classificação obtida em 1997, permanecendo no Grupo 3 – municípios com bons índices de longevidade e de escolaridade e nível baixo de riqueza.

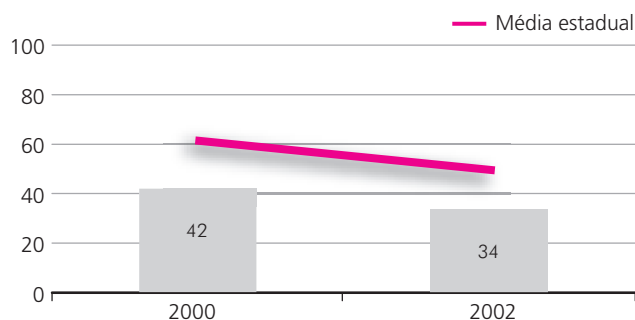


Riqueza: crescimento dos setores primário e terciário e da renda

Altinópolis ocupou as seguintes posições no *ranking* de riqueza:

2000 – 271^a

2002 – 305^a



Comportamento das variáveis que compõem esta dimensão no período 2000-2002:

- o consumo anual de energia elétrica por ligação no comércio, na agricultura e nos serviços diminuiu de 11,7MW para 9,3MW;
- em 2002, o consumo de energia elétrica por ligação residencial manteve-se na meta de racionamento estabelecida para 2001, variando de 2,1MW para 1,7MW;
- o rendimento médio do emprego formal diminuiu de R\$497 para R\$429;
- o valor adicionado *per capita* cresceu de R\$4.936 para R\$7.081.

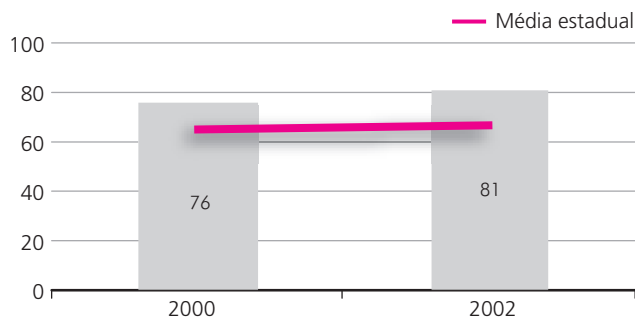
O valor adicionado *per capita* apresentou uma variação positiva, porém não foi suficiente para compensar a redução do consumo no comércio, na agricultura e nos serviços e a retração do rendimento médio do emprego formal, resultando na diminuição deste indicador.

Longevidade: avanços no indicador

Altinópolis ocupou as seguintes posições no *ranking* de longevidade:

2000 – 72^a

2002 – 34^a



Comportamento das variáveis que compõem esta dimensão no período 2000-2002:

- a taxa de mortalidade infantil (por mil nascidos vivos) reduziu-se de 9,2 para 8,2;
- a taxa de mortalidade perinatal (por mil nascidos) decresceu de 15,5 para 8,2;
- a taxa de mortalidade das pessoas de 15 a 39 anos (por mil habitantes) diminuiu de 1,3 para 1,2;
- a taxa de mortalidade das pessoas com 60 anos e mais (por mil habitantes) variou de 33,0 para 34,2.

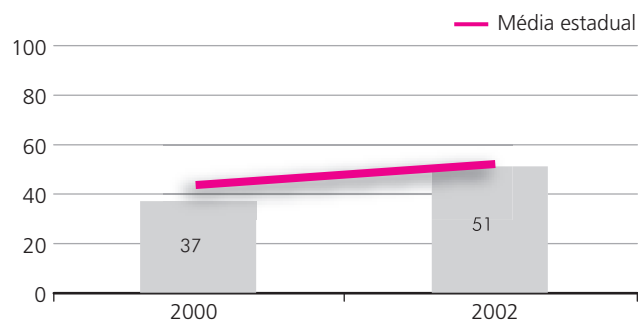
A diminuição das taxas de mortalidade infantil, de pessoas de 15 a 39 anos e sobretudo perinatal contribuiu para a melhora do indicador, que passou de 76 para 81 pontos e manteve o município acima da média estadual.

Escolaridade: amplia conclusão nos ensinos fundamental e médio

Altinópolis ocupou as seguintes posições no *ranking* de escolaridade:

2000 – 474^a

2002 – 372^a



Comportamento das variáveis que compõem esta dimensão no período 2000-2002:

- a proporção de pessoas de 15 a 17 anos que concluíram o ensino fundamental elevou-se de 53,9% para 62,1%;
- o percentual de pessoas de 15 a 17 anos com pelo menos 4 anos de estudo variou de 93,7% para 95,0%;
- a proporção de pessoas de 18 a 19 anos com ensino médio completo elevou-se de 32,9% para 37,7%;
- a taxa de atendimento à pré-escola entre as crianças de 5 a 6 anos elevou-se de 46,1% para 83,0%.

Dos componentes deste indicador, destaca-se o aumento no atendimento às crianças em idade pré-escolar, que, somado ao crescimento das taxas de conclusão dos ensinos fundamental e médio, permitiram que Altinópolis praticamente atingisse a média estadual.

Informações Referentes ao Índice Paulista de Vulnerabilidade Social (IPVS)

População total em 2002 (habitantes)	15.898
População residente nos grupos de vulnerabilidade média, alta e muito alta ¹ (em %)	68,4
Responsáveis pelo domicílio alfabetizados (em %)	89,5
Responsáveis pelo domicílio com ensino fundamental completo (em %)	22,7
Anos médios de estudo do responsável pelo domicílio (em anos)	5,1
Rendimento nominal médio do responsável pelo domicílio ² (em R\$)	736
Idade média do responsável pelo domicílio (em anos)	47
Mulheres responsáveis pelo domicílio (em %)	16,2
Crianças de 0 a 4 anos no total de residentes (%)	8,3
Tamanho médio do domicílio (em número de pessoas)	3,6

Fonte: IBGE. Censo Demográfico 2000; Fundação Seade.

(1) Para mais informações, ver relatório metodológico (FUNDAÇÃO SEADE. Índice Paulista de Vulnerabilidade Social: espaços e dimensões da pobreza nos municípios do Estado de São Paulo – Metodologia. São Paulo, 2004).

(2) Em valores de julho de 2000.

Síntese

Altinópolis apresentou avanços na dimensão longevidade e, principalmente, na escolaridade, o que permitiu sua integração ao Grupo 3. No indicador de riqueza, o município mostrou comportamento de retração e permaneceu defasado em relação à média estadual.

Ranking 2002

305^a
Riqueza

34^a
Longevidade

372^a
Escolaridade