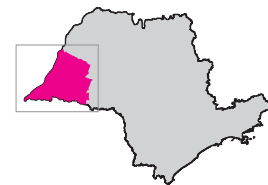


ALFREDO MARCONDES

Alfredo Marcondes, nas edições de 2000 e 2002 do IPRS classificou-se no Grupo 3, composto por municípios com baixos níveis de riqueza municipal e bons indicadores de escolaridade e longevidade. O município permaneceu acima da média estadual nos indicadores sintéticos de longevidade e escolaridade, porém, no de riqueza, manteve-se abaixo do valor observado no Estado. Destaca-se a expressiva melhora em escolaridade.

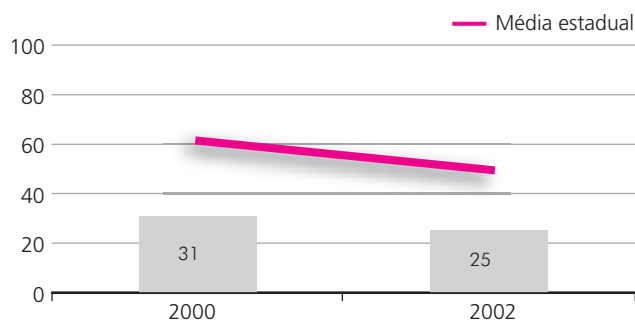


Riqueza: estabilidade no ranking

Alfredo Marcondes ocupou as seguintes posições no *ranking* de riqueza:

2000 – 548^a

2002 – 549^a



Comportamento das variáveis que compõem esta dimensão no período 2000-2002:

- o consumo anual de energia elétrica por ligação no comércio, na agricultura e nos serviços decresceu de 3,8MW para 3,2MW;
- em 2002, o consumo de energia elétrica por ligação residencial encontrava-se acima da meta de racionamento estabelecida para 2001, mas ainda se mantinha abaixo dos níveis de 2000, variando de 1,7MW para 1,4MW;
- o rendimento médio do emprego formal variou de R\$625 para R\$619;
- o valor adicionado *per capita* reduziu-se de R\$1.938 para R\$1.558.

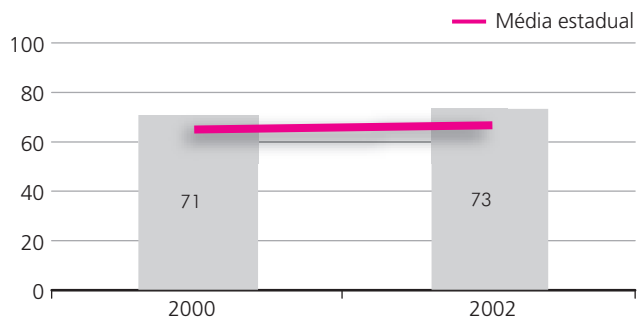
Alfredo Marcondes manteve-se praticamente inalterado no *ranking* de riqueza, uma vez que a redução do indicador sintético acompanhou a tendência observada no Estado. Salienta-se a redução do valor adicionado *per capita*. O município permaneceu, em 2002, abaixo da média estadual.

Longevidade: redução das taxas de mortalidade infantil e perinatal

Alfredo Marcondes ocupou as seguintes posições no *ranking* de longevidade:

2000 – 184^a

2002 – 171^a



Comportamento das variáveis que compõem esta dimensão no período 2000-2002:

- a taxa de mortalidade infantil (por mil nascidos vivos) diminuiu de 15,2 para 9,7;
- a taxa de mortalidade perinatal (por mil nascidos) diminuiu de 21,1 para 19,3;
- a taxa de mortalidade das pessoas de 15 a 39 anos (por mil habitantes) elevou-se de 1,1 para 1,5;
- a taxa de mortalidade das pessoas com 60 anos e mais (por mil habitantes) variou de 31,0 para 30,5.

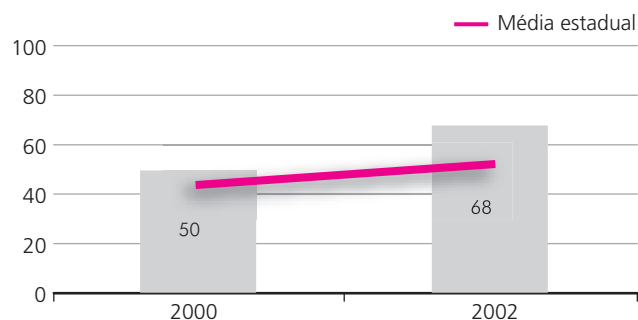
Alfredo Marcondes apresentou desempenho favorável em longevidade, principalmente graças à redução da taxa de mortalidade infantil. O município ganhou posições no *ranking* e manteve-se acima da média estadual nesta dimensão.

Escolaridade: todas as variáveis crescem

Alfredo Marcondes ocupou as seguintes posições no *ranking* de escolaridade:

2000 – 133^a

2002 – 23^a



Comportamento das variáveis que compõem esta dimensão no período 2000-2002:

- a proporção de pessoas de 15 a 17 anos que concluíram o ensino fundamental cresceu de 68,5% para 80,1%;
- o percentual de pessoas de 15 a 17 anos com pelo menos 4 anos de estudo variou de 93,6% para 94,7%;
- a proporção de pessoas de 18 a 19 anos com ensino médio completo aumentou de 48,7% para 56,9%;
- a taxa de atendimento à pré-escola entre as crianças de 5 a 6 anos aumentou de 47,3% para 85,4%.

Todas as variáveis da dimensão escolaridade elevaram-se. Cabe ressaltar o aumento da taxa de atendimento à pré-escola, que quase duplicou. Alfredo Marcondes permaneceu acima da média estadual e passou a figurar entre os 30 melhores municípios do Estado.

Informações Referentes ao Índice Paulista de Vulnerabilidade Social (IPVS)

População total em 2002 (habitantes)	3.762
População residente nos grupos de vulnerabilidade média, alta e muito alta ¹ (em %)	100,0
Responsáveis pelo domicílio alfabetizados (em %)	87,0
Responsáveis pelo domicílio com ensino fundamental completo (em %)	26,8
Anos médios de estudo do responsável pelo domicílio (em anos)	5,0
Rendimento nominal médio do responsável pelo domicílio ² (em R\$)	508
Idade média do responsável pelo domicílio (em anos)	50
Mulheres responsáveis pelo domicílio (em %)	17,1
Crianças de 0 a 4 anos no total de residentes (%)	7,1
Tamanho médio do domicílio (em número de pessoas)	3,3

Fonte: IBGE. Censo Demográfico 2000; Fundação Seade.

(1) Para mais informações, ver relatório metodológico (FUNDAÇÃO SEADE. Índice Paulista de Vulnerabilidade Social: espaços e dimensões da pobreza nos municípios do Estado de São Paulo – Metodologia. São Paulo, 2004).

(2) Em valores de julho de 2000.

Síntese

Alfredo Marcondes avançou nas variáveis relacionadas diretamente à infância, com redução das taxas de mortalidade infantil e perinatal, na dimensão longevidade, e elevação do atendimento à pré-escola, na dimensão escolaridade. Com isso, ganhou posições nos *rankings* dessas dimensões. Em riqueza, o desempenho foi desfavorável, mas houve estabilidade no *ranking*.

Ranking 2002

549^a
Riqueza

171^a
Longevidade

23^a
Escolaridade